



**FIX**

CENTER

CATÁLOGO DE  
PEÇAS E ACESSÓRIOS



# A FIX

- > **A FIX está há 21 anos no mercado** com a principal missão de encontrar soluções rápidas e objetivas para suprir as necessidades de seus clientes e parceiros.
- > **São mais de 40.000m<sup>2</sup>** distribuídos em 3 (três) fábricas, 1 (um) Centro de Distribuição e mais de 280 (duzentos e oitenta) profissionais, isso faz da FIX a empresa com maior capacidade de atendimento para a crescente demanda desse mercado.
- > **A FIX Center** - Loja de peças para carretas com linha de peças para suspensão, sistemas de freios para semi-reboque, peças para sider, além de ferramentais para oficinas, são mais de 10 (dez) mil itens.
- > **A FIX Implementos** - Uma empresa especializada em soluções logísticas rodoviárias e ferroviárias.
- > **A FIX Rental** - Consolidada no segmento de locações e vendas de galpões lonados.

Patrocinadores



# A FIX CENTER

- Peças para caminhões e carretas.
- Peças para suspensão.
- Peças de Freios para Semi-reboques.
- Peças para Sider.
- Ferramentais para oficinas.

Estamos presentes nas plataformas digitais, para trazer aos nossos clientes, a melhor experiência.



BAIXE O  
CATÁLOGO  
COMPLETO



## FABRICAÇÃO E MANUTENÇÃO

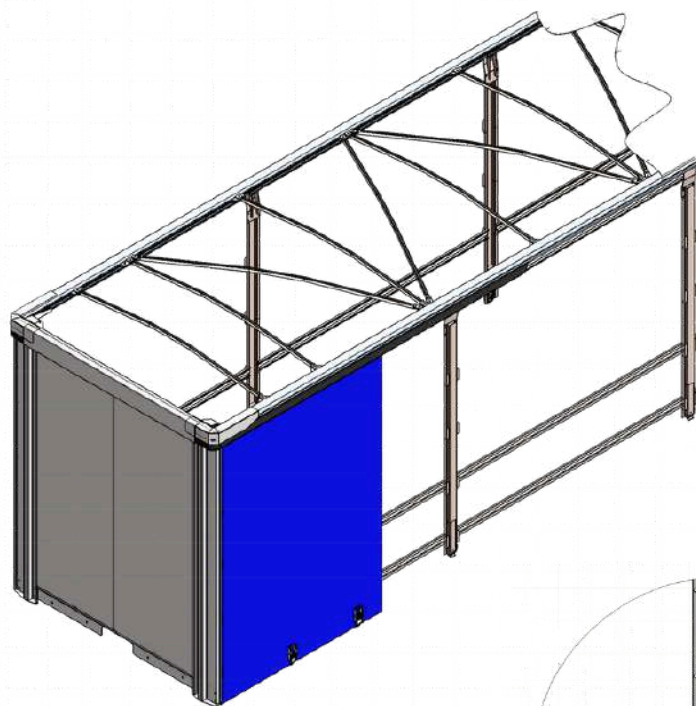
# KIT SIDER FIX



- Fabricação de Kit Sider e partes
- Manutenção de equipamentos rodoviários.



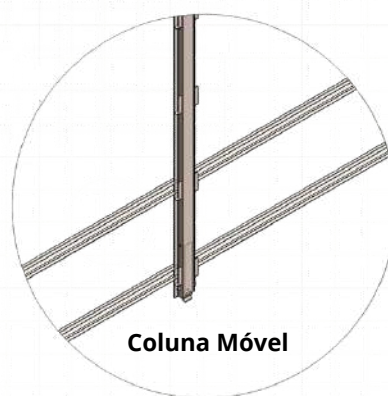
Quadro Dianteiro



Porta Traseira



Travessa de Contenção  
chapa de 1.25mm



Coluna Móvel

Travessa de Contenção

Coluna Móvel

Quadro Dianteiro

Quadro Traseiro c/ Porta

Bandô

Trilho de Alumínio

Estrutura do Teto

Perfil de Alumínio

Fivela de PVC

Rodízio de PVC

Catraca Fixa e esticadora

Lonas Laterais/Teto

Faixa Refletiva

## 1 ACESSÓRIOS 9-19

ABRAÇADEIRAS.....	9
HUBODÔMETROS .....	9
INDICADOR DE APERTO DE PARAFUSO.....	9
COROTE .....	9
BATEDORES DE BORRACHA.....	9
LETREIROS .....	10
PLACAS .....	10
CAIXAS DE ARMAZENAMENTO.....	11
MANGUEIRAS .....	12
APARABARROS E FITAS.....	13
JOGOS DE TAPETES.....	14
CAPAS DE PORCA.....	16
PONTEIRA ESCAPAMENT.....	16
SOBRE TAMPA.....	16
CALHAS DE CHUVA.....	17
PALHETAS .....	18
RODOAR .....	18
PARA-CHOQUE E ESTEPE.....	19
DIVERSOS.....	19

## 2 AMARRAÇÃO DE CARGA 20-22

CATRACAS .....	20
CATRACAS FIXAS .....	20
CONJUNTO DE CATRACA .....	20
CINTA DE AMARRAÇÃO .....	21
RABICHOS .....	22
GANCHOS, CORDAS E REDES .....	22

## 3 BAÚ, CARROCERIA E GRANELEIRO 23

BICAS E CORRENTES .....	23
DOBRADIÇAS E ENGATES .....	23
PERFIS E TAMPAS .....	23
PEÇAS PARA BAÚ .....	23

## 4 CONEXÕES E ENGATES 24-26

CONEXÕES DIVERSAS .....	24
ENGRAXADEIRAS .....	24
UNIÕES .....	25
CONEXÕES PU .....	25
PINOS E ENGATES RÁPIDOS .....	25
MÃO AMIGO .....	26
TUBO DE NYLON .....	26
ADAPTADOR E OLHAIS .....	26

## 5 ELÉTRICA 27-29

TOMADAS E BAQUELITES .....	27
CHICOTES, SOQUETES E BOTÕES .....	28
FUSÍVEIS.....	29
CABOS E FIOS.....	29
SIRENE RÉ.....	29

## 6 ENGATE CONTAINER 30

ENGATES, GUIAS E PINOS.....	30
PORCAS E BUCHAS.....	30

## 7 FERRAMENTAS 31-35

DISCOS ABRASIVOS.....	31
ALICATES .....	31
ARMAZENAMENTO .....	31
CHAVES DE FIXAÇÃO .....	32
JOGOS DE CHAVES .....	33
JOGOS SOQUETE .....	33
CHAVE DE RODA .....	33
PROTEÇÃO PARA SOLDAGEM .....	34
MACACOS .....	34
LONA DE COBERTURA EM POLIETILENO .....	34
MARTELOS E TRENAS .....	35
DIVERSOS.....	35

## 8 FIXADORES (PARAFUSOS) 36-38

ARRUELAS.....	36
CASTANHA E CONTRAPINO.....	36
PARAFUSOS: CRAVO, FRANCÊS, RODA E SEXTAVADO .....	36
PORCAS: DUPLA, CASTELO E TORQUE .....	37
PORCAS: SEXTAVADA, RODA E PARLOCK .....	38

## 9 FREIO E RODA 39-57

RODAS E ACESSÓRIOS .....	39
ANEL ELÁSTICO E ORING.....	39
ANEL PISTA .....	39
ARRUELAS .....	40
TRAVA ARANHA .....	40
BUCHAS .....	41
CATRACA DE FREIO .....	41
CUICA DE FREIO .....	41
DIAFRAGMA .....	41
HASTE DA CUICA .....	42
PONTEIRA CUICA .....	42
TAMPAS E ACESSÓRIOS CUICA .....	42
CUBO DISCO .....	43
TAMPA CUBO .....	43
CUBO RAIADO .....	44
PORCA EIXO CUBO .....	44
JUNTA DE CUBO .....	45
ROLAMENTO.....	45
RETENTOR CUBO .....	46
EIXO "S" .....	46
SUPORTES .....	46
MANCAL E REPARO EIXO "S" .....	47
TAMPA MANCAL .....	47
ENGRAXADEIRA .....	47
FLANGE FREIO .....	47
GUARDA PÓ .....	47
RETENTOR EIXO "S" .....	48
LONA DE FREIO .....	48
REBITE .....	49
PATIM DE FREIO .....	50
ROLETE PATIM .....	50
MOLA PATIM .....	51
RESERVATÓRIO DE AR .....	51
TAMBOR DE FREIO .....	52
MÃO AMIGO .....	53
MANGUEIRAS ESPIRAIS .....	54
MANGUEIRAS DE FREIO .....	54
VÁLVULAS E REPAROS .....	55
PUXADOR VÁLVULA .....	57

## 10 ILUMINAÇÃO 58-78

LANTERNA TRASEIRA .....	58
LANTERNA LATERAL .....	62
LANTERNA DELIMITADORA .....	62
LANTERNA PLACA .....	63
LANTERNA DE SETA .....	64
LENTE LANTERNA .....	64
FAROL POR MODELO DE CAMINHÃO .....	66
LÂMPADAS .....	76
LÂMPADAS HALÓGENAS .....	77
LÂMPADAS LEDS .....	77
CHICOTES, SOQUETES E TERMINAIS .....	78
SUPORTE LANTERNA .....	78
CABOS E FIOS .....	78

## 11 PARALAMAS 79-82

SUPORTE.....	79
MEIO PARALAMA .....	79
PARALAMA .....	80
PARALAMA ENVOLVENTE .....	80
PARALAMA AÇO .....	81

## 12 PÉ MECÂNICO 83-85

BUCHA .....	83
CONJUNTO PÉ MECÂNICO .....	83
EIXO .....	83
ENGRENAGEM E FUSO PÉ .....	84
GAXETA E MANIVELA .....	84
PINO TRAVA E ROLAMENTO .....	85
SAPATA E SUPORTE .....	85
TUBO EXTERNO .....	85

## 13 QUÍMICOS E LUBRIFICANTES 86-88

## 14 QUINTA RODA 89-92

JOST .....	89
SILPA .....	90
FONTAINE .....	90
MAXION .....	92

## 15 SEGURANÇA E SINALIZAÇÃO 93-94

FAIXA REFLETIVA .....	93
PLACA SINALIZAÇÃO E SUPORTES .....	93
CONE SINALIZAÇÃO .....	94
COLETE REFLETIVO .....	94

## 16 SIDER 95-101

PEÇAS PARA PORTA .....	95
ACABAMENTOS E CANTOS .....	96
COLUNA MÓVEL .....	96
CATRACAS .....	96
TETO .....	97
TRELIÇADO DO TETO .....	98
PERFIS E VARÕES .....	98
RABICHOS E RODÍZIOS .....	98
BANDÔ.....	99
CENTRAL LOCK .....	99
LONA PARA REPARO .....	99
ACESSÓRIOS PARA REPARO DE SIDER .....	100
RABICHO DA FIVELA .....	100
TRAVESSA DE CONTENÇÃO .....	100
ESPECIFICAÇÕES LONAS SIDER .....	101

## 17 SUSPENSÃO CABINE 102-107

AMORTECEDOR .....	102
BOLSA .....	102
KIT BOLSA .....	104
KIT MOLA .....	105
KIT SUSPENSÃO .....	107

## 18 SUSPENSÃO CARRETA 108-125

AMORTECEDOR .....	108
ARRUELAS .....	108
BALANÇA .....	109
BASE FEIXE DE MOLA .....	111
BUCHA SUSPENSÃO .....	111
CALÇO DE MOLA .....	113
CINTA SUSPENSÃO .....	113
ESFREGA MOLA .....	114
FEIXE DE MOLAS .....	114
LÂMINA F .....	114
GRAMPOS .....	115
APOIO GRAMPOS .....	116
MANCAIS .....	116
PINO CENTRO .....	116
PINOS.....	117
PNEUMÁTICA .....	118
SAPATAS .....	120
SUPORTES .....	120
SUSPENSOR .....	122
VÁLVULA .....	123
TENSOR FIXO .....	124
TENSOR MÓVEL .....	125
DIVERSOS .....	125

# DOUBLE DECK

## SIDER E BAÚ ALUMINIO

ÚNICO PARA CARREGAMENTO PELA PORTA TRASEIRA

REGULAGEM DE ALTURA DOS PISOS

FÁCIL DE OPERAR



MAIOR CAPACIDADE

VOLUME

ESPAÇO

SEGURANÇA

ALUMÍNIO ESTRUTURADO

Assista o vídeo



# SISTEMA DE AMARRAÇÃO

AMARRAÇÃO RÁPIDA

PARA TODOS OS TIPOS DE CARGA

FIXAÇÃO SEGURA



FÁCIL UTILIZAÇÃO

SEGURANÇA TOTAL PARA SUA CARGA

Assista o vídeo




FIX




## ABRAÇADEIRAS

CÓDIGO	DESCRIÇÃO	MEDIDA
RV04531	ABRAÇADEIRA DE NYLON	15 CM
RV04532	ABRAÇADEIRA DE NYLON	40 CM
RV00009	ABRAÇADEIRA DE NYLON	15 CM
RV00010	ABRAÇADEIRA DE NYLON	23 CM
RV00011	ABRAÇADEIRA DE NYLON	40 CM
RV00013	ABRAÇADEIRA DE NYLON	52 CM




## HUBODÔMETROS

CÓDIGO	DESCRIÇÃO
RV00024	HUBODÔMETRO PNEU 1100 X 22
RV00025	HUBODÔMETRO PNEU 275/70
RV00026	HUBODÔMETRO PNEU 275/80 - 315/70 1000/20
RV00027	HUBODÔMETRO PNEU 295/80



## INDICADOR DE APERTO DE PARAFUSO

CÓDIGO	DESCRIÇÃO
RV04598	INDICADOR DE APERTO DE PARAFUSOS CHAVE 27 VERMELHO
RV04599	INDICADOR DE APERTO DE PARAFUSOS CHAVE 32 AMARELO
RV04600	INDICADOR DE APERTO DE PARAFUSOS CHAVE 33 VERDE
RV00037	ANEL CENTRALIZADOR PARAFUSO M22











## COROTE

				
COROTE PLÁSTICO PRETO 25L	COROTE PLÁSTICO PRETO 50L	SABONETEIRA PARA COROTE	TAMPA COROTE PLÁSTICO	TORNEIRA COROTE PLÁSTICO
RV00157	RV04620	RV04620	RV04620	RV00163

## BATEDORES DE BORRACHA

					
CÓDIGO	DESCRIÇÃO	APLICAÇÃO			
RV03135	BATEDOR DE BORRACHA 71 X 237	FACCHINI			
RV03136	BATEDOR DE BORRACHA C/ PARAF 152MM 22148	UNIVERSAL			
RV04501	BATEDOR DE BORRACHA	RANDON			
RV03138	BATEDOR DE BORRACHA VERMELHO DO PARA-CHOQUE	FACCHINI			
RV04729	BATEDOR DE BORRACHA PRETO	FACCHINI			
RV04731	BATEDOR DE BORRACHA 2 PARAFUSOS	RANDON			

LETREIROS					
CÓDIGO	DESCRIÇÃO	APLICAÇÃO			
RV00093	EMBLEMA GALO CAPO 442S	SCANIA S4			
RV00096	LETREIRO CROMADO 1814CS	SCANIA S5 G/R 2010			
RV00097	LETREIRO CROMADO 1815CS	SCANIA S5 P 2010 à 2013			
RV00106	LETREIRO FRONTAL CROMADO 580CS	SCANIA S4 R/T			
RV00094	LETREIRO 380 1215S	SCANIA S4 R		<b>R 380</b>	
RV00095	LETREIRO 380 1221S	SCANIA S4 T		<b>T 380</b>	
RV00099	LETREIRO FRONTAL 114G 589S	SCANIA S4 até 2003		<b>114G</b>	
RV00100	LETREIRO FRONTAL 260 586S	SCANIA S4 até 2003		<b>260</b>	
RV00101	LETREIRO FRONTAL 310 581S	SCANIA 113		<b>310</b>	
RV00102	LETREIRO FRONTAL 320 582S	SCANIA 113		<b>320</b>	
RV00103	LETREIRO FRONTAL 360 585S	SCANIA S4 até 2003		<b>360</b>	
RV00104	LETREIRO FRONTAL 410 584S	SCANIA 113		<b>410</b>	
RV00105	LETREIRO FRONTAL 420 587S	SCANIA S4 até 2003		<b>420</b>	
RV00107	LETREIRO FRONTAL 590S	SCANIA 124G S4		<b>124G</b>	
RV00108	LETREIRO FRONTAL 330 1217S	SCANIA 330 S4 até 2003		<b>330</b>	
RV00110	LETREIRO LATERAL 575S	SCANIA 112 H 93 A 95		<b>112 H</b>	
RV00111	LETREIRO LATERAL 576S	SCANIA 113 H		<b>113 H</b>	
RV00112	LETREIRO 1251V	VOLVO FH/FM			
RV00116	LETREIRO 1249V	VOLVO NH			
RV00117	LETREIRO 1250V	VOLVO VM			
RV00109	LETREIRO I. SHIFT 1825V	VOLVO FH 2010			
RV00098	LETREIRO EURO5 1824V	VOLVO FH 2010			
RV00113	LETREIRO 1246V	VOLVO FH			
RV00114	LETREIRO 1247V	VOLVO FH12			
RV00115	LETREIRO 1259V	VOLVO FM			
					
					
					
					
					

PLACAS					
CÓDIGO	DESCRIÇÃO	COR	POSIÇÃO	APLICAÇÃO	
RV00833	PLACA ALUMINIO AZ/AM ANTIGA	AZUL/AMARELA	LATERAL	GUERRA	
RV00834	PLACA ALUMINIO AZ-PR	AZUL/PRETA	LATERAL	GUERRA	
RV00840	PLACA ALUMINIO AZ/AM ANTIGA	AZUL/AMARELA	TRASEIRA	GUERRA	
RV00841	PLACA ALUMINIO AZ-PR	AZUL/PRETA	TRASEIRA	GUERRA	
RV00842	PLACA ALUMINIO PT/AM NOVA	PRETO/AMARELO	TRASEIRA	GUERRA	
RV00836	PLACA ALUMINIO AZ/PR	AZUL/PRETA	LATERAL	LIBRELATO	
RV00843	PLACA ALUMINIO AZ/PR	AZUL/PRETA	TRASEIRA	LIBRELATO	
RV00837	PLACA ALUMINIO SCHIFFER AZUL	AZUL		SCHIFFER	
RV00838	PLACA ALUMINIO SCHIFFER VERMELHO	VERMELHA		SCHIFFER	
RV00839	PLACA ALUMINIO 380000642-P		TRASEIRA	RANDON	
RV02727	PLACA PLÁSTICA (MODULO)210107903-P		LANT TRAS	RANDON	

## CAIXAS DE ARMAZENAMENTO

				
CAIXA COZINHA COM CHAVE	CAIXA COZINHA PARA CADEADO - FADO	CAIXA COZINHA PARA CADEADO - JL	CAIXA COZINHA PARA CADEADO - FIX	CAIXA COZINHA PARA CADEADO COM REFORÇO
RV00127.....600x600x1000	RV00129.....600x600x1000	RV00130.....600x600x1000	RV00131.....600x600x1000	RV00132.....600x600x1000

				
CAIXA COZINHA	CAIXA COZINHA ECONÔMICA	CAIXA GELADEIRA	CAIXA FOGAREIRO COM COMPARTIMENTO	CAIXA COZINHA ECONÔMICA
RV05102.....1200x600x600	RV05103.....1200x500x500	RV05104	RV05105	RV05106.....1000x500x500

				
CAIXA DE COZINHA - PC	CAIXA DE COZINHA - PC	CAIXA DE COZINHA (2 ANDAR INTEIRO)	CAIXA DE COZINHA - PC	CAIXA FOGAREIRO
RV05128.....1170x580x640	RV05129.....940x580x640	RV05130.....1170x630x640	RV05131.....1070x580x640	RV05132.....610x330x520

				
FOGAREIRO	PORTA FOGAREIRO COM CHAPA GALVANIZADA	REGISTRO PARA BOTIÃO DE GÁS	MANGUEIRA PARA BOTIÃO DE GÁS 3/8"	FECHADURA CAIXA DE COZINHA COM CHAVE
RV05134.....250x440x130	RV05135.....455x255	RV05133	RV05136	RV00143

				
CAIXA FERRAMENTA PLÁSTICA 50L C/SUPORTE	CAIXA FERRAMENTA - JL	CAIXA FERRAMENTA LOGO - FIX	CAIXA FERRAMENTA COM REFORÇO -	FECHADURA LATERAL DA CAIXA DE FERRAMENTA
RV00137.....420x290x420	RV00139.....600x600x600	RV00140.....600x600x600	RV00141.....600x600x60	RV04396

0

				
CAIXA FERRAMENTA PLÁSTICA MINI	CAIXA FERRAMENTA PLÁSTICA PEQUENA - BEPO	SUPORTE CAIXA FERRAMENTA (P/CX PLÁSTICA) - BEPO	SUPORTE DOBRADO FIXAÇÃO CAIXA COZINHA/FERRAMENTA	SUPORTE RETO FIXAÇÃO CAIXA COZINHA/ FERRAMENTA
RV04607.....438x480x350	RV05457.....500x500x500	RV05458	RV00319.....93mm	RRV00144

## MANGUEIRAS

CÓDIGO	DESCRIÇÃO	COR
RV00325	MANGUEIRA DE AR COMPRESSOR 1/4	
RV00326	MANGUEIRA DE AR COMPRESSOR 5/16	
RV02091	MANGUEIRA ESPIRAL 13,0M	AMARELA
RV02092	MANGUEIRA ESPIRAL 13,0M	AZUL
RV02093	MANGUEIRA ESPIRAL 13,0M	VERMELHA
RV02094	MANGUEIRA ESPIRAL 4,50M	AMARELA
RV02095	MANGUEIRA ESPIRAL 4,50M	AZUL
RV02096	MANGUEIRA ESPIRAL 4,50M ROSCA/GIR	AMARELA
RV02097	MANGUEIRA ESPIRAL 4,50M ROSCA/GIR	VERMELHA
RV02102	MANGUEIRA ESPIRAL FH/NH 4,5M	AMARELA
RV02103	MANGUEIRA ESPIRAL FH/NH 4,5M	AZUL
RV02104	MANGUEIRA ESPIRAL FH/NH 4,5M	VERMELHA
RV02105	MANGUEIRA ESPIRAL FH/NH 5,5M	AMARELA
RV02106	MANGUEIRA ESPIRAL FH/NH 5,5M	AZUL
RV02107	MANGUEIRA ESPIRAL FH/NH 5,5M	VERMELHA
RV02108	MANGUEIRA ESPIRAL FH/NH 6,5M	AMARELA
RV02109	MANGUEIRA ESPIRAL FH/NH 6,5M	AZUL
RV02111	MANGUEIRA ESPIRAL IV 6,5M	AMARELA
RV02113	MANGUEIRA ESPIRAL S4 4,5M	AMARELA
RV02114	MANGUEIRA ESPIRAL S4 4,5M	AZUL
RV02115	MANGUEIRA ESPIRAL S4 4,5M	VERMELHA
RV02116	MANGUEIRA ESPIRAL S4 5,5M	AZUL
RV02117	MANGUEIRA ESPIRAL S4 5,5M	VERMELHA
RV02118	MANGUEIRA ESPIRAL SC S4 5,5M	AMARELA
RV02119	MANGUEIRA ESPIRAL SC S4 6,50M	AMARELA
RV02120	MANGUEIRA ESPIRAL SC S4 6,50M	AZUL
RV02121	MANGUEIRA ESPIRAL SC S4 6,50M	VERMELHA
RV02122	MANGUEIRA ESPIRAL SC S5 6,50M	AMARELA
RV02123	MANGUEIRA ESPIRAL SC S5 6,50M	VERMELHA
RV02124	MANGUEIRA ESPIRAL TITAN 6,50M	AMARELA
RV02125	MANGUEIRA ESPIRAL TITAN 6,50M	VERMELHA
RV02126	MANGUEIRA ESPIRAL TITAN 6,80M	AZUL
RV00671	MANGUEIRA LIMPEZA CABINE COM GATILHO 3,5M	AZUL
RV00329	MANGUEIRA LIMPEZA CABINE COM GATILHO 5M	AZUL
RV00672	MANGUEIRA LIMPEZA CABINE COM GATILHO 3,5M	PRETO
RV00330	MANGUEIRA LIMPEZA CABINE COM GATILHO 5M	PRETO
RV04529	MANGUEIRA LIMPEZA CABINE COM GATILHO DNI 3,5M	PRETO
RV00331	MANGUEIRA LIMPEZA CABINE COM GATILHO 3,5M	VERMELHA
RV00332	MANGUEIRA LIMPEZA CABINE COM GATILHO 5M	VERMELHA



## APARABARROS E FITAS

FITA APARABARRO	FITA APARABARRO	FITA APARABARRO	FITA ALUMÍNIO	FITA APARABARRO FIX
RV00078.....590mm FACCHINI 4 FUROS	RV00079 NOMA 4 FUROS	RV00081.....695mm GUERRA 6 FUROS	RV00084 4 furos.....600mm RV00085 5 furos.....670mm	RV04415 4 FUROS - MOD. FACCHINI

FITA APARABARRO FIX	BORRACHA LISO LAMEIRÃO	BORRACHA LISO	BORRACHA LISO	BORRACHA LISO
RV04416.....mm 5 FUROS - MOD. RANDON	RV00039.....2600x1000 RV05087.....AF 2600x1000	RV00040.....2600x500 RV05088.....AF 2600x500	RV00042.....500x600	RV00044.....500x700

BORRACHA LISO RECOM	BORRACHA LISO RECOM	MODELO FACCHINI	MODELO FACCHINI	MODELO FACCHINI
RV00043.....500x600	RV00045.....500x700	RV00047 borracha.....500x600 RV00048 original.....500x600	RV00049 single.....600x500	RV00050.....780x600

MODELO GUERRA	MODELO GUERRA	MODELO GUERRA	MODELO LIBRELATO	MODELO LIBRELATO
RV00051 amar. dt....700x350	RV00052 amar. tr....700x540	RV00053 tr.....700x530	RV00054.....510x390	RV00055.....615x300

MODELO LIBRELATO	MODELO LIBRELATO	MODELO MB	MODELO MB	MODELO MB
RV00056.....615x480	RV00057.....630x580	RV00058 Axor dt.....550x340 RV00059 Axor tr.....640x410	RV00060 dt.....400x380	RV00061 tr.....660x450

MODELO NOMA	MODELO NOMA	MODELO RANDON	MODELO RODOFORT	MODELO ROSSETTI
RV00062 dt.....660x365	RV00063 tr.....670x580	RV00064.....540x690	RV00066.....500x630	RV00067.....630x400

## APARABARROS

				
MODELO SC	MODELO SC	MODELO SC	MODELO VW	MODELO VW
RV00068 dt 678254...500x360	RV00069 S4 dt.....420x300	RV00070 tr 112/113...620x380	RV00071 dt.....430x400	RV00072 td.....650x510x450

				
MODELO VW	MODELO VL	MODELO VL	MODELO VL	MODELO VL
RV00073 tr.....500x500	RV00074 dt.....440x400	RV00075 dt FH/NH...500x300	RV00076 tr.....640x320	RV00077 tr FH/NH.....650x445

				
MODELO DF	MODELO DF	MODELO CONSTELLATION	MODELO IV	MODELO IV
RV04700.....610x350	RV04701.....680x265,5	RV04702.....600x400	RV04703 tras.....640x350	RV04704 diant.....480x230

				
MODELO FD	MODELO FD	MODELO FD	MODELO GUERRA	MODELO RANDON
RV04705 diant.....450x400	RV04706 tras.....600x350	RV04707 tras.....580x400	RV04708 logo sup.....631x537	RV04709 logo sup.....630x600

				
LISO ANTI-SPRAY	LISO ANTI-SPRAY	APARABARRO RANDON - LOGO SUP.	PARAFUSO SEXTAVADO 5/16"x7/8"	PORCA E ARRUELA LISA 5/16"
RV04710.....700x500	RV04711.....600x500	RV05100.....600x610	RV01397	RV01321.....ARRUELA RV01476.....PORCA

## TAPETE UNIVERSAL

CÓDIGO	DESCRIÇÃO	APLICAÇÃO	
RV00118	TAPETE CABINE BORRACHA	FD	
RV00119	TAPETE CABINE BORRACHA	IV	
RV00120	TAPETE CABINE BORRACHA	MB	
RV00121	TAPETE CABINE BORRACHA	SC	
RV00122	TAPETE CABINE BORRACHA	VL	
RV00123	TAPETE CABINE BORRACHA	VW	

## JOGO DE TAPETE PARA CABINE

CÓDIGO	DESCRIÇÃO	PN	APLICAÇÃO
RV04644	JOGO TAPETE CARPETE	AX2016-CCZ-CZVCZ	MB AXOR 2016
RV04645	JOGO TAPETE BORRACHA	AX2016-B-CZVCZ	MB AXOR 2016
RV04646	JOGO TAPETE CARPETE	AX2017-CCZ-CZVCZ	MB AXOR 2017
RV04647	JOGO TAPETE BORRACHA	AX2017-B-CZVCZ	MB AXOR 2017
RV04648	JOGO TAPETE CARPETE	AT-CCZ-CZVCZ	MB ATTEGO
RV04649	JOGO TAPETE BORRACHA	AT-B-CZVCZ	MB ATTEGO
RV04650	JOGO TAPETE CARPETE	ACC-CCZ-CZVCZ	MB ACCELO
RV04651	JOGO TAPETE BORRACHA	ACC-B-CZVCZ	MB ACCELO
RV04652	JOGO TAPETE CARPETE	AC-CCZ-CZVCZ	MB ACTROS
RV04653	JOGO TAPETE BORRACHA	AC-B-CZVCZ	MB ACTROS
RV04654	JOGO TAPETE CARPETE	VWCP18-CCZ-CZVCZ	VW COSTELLATION CAB. P
RV04655	JOGO TAPETE BORRACHA	VWCP18-B-CZVCZ	VW CONSTELLATION CAB. P
RV04656	JOGO TAPETE CARPETE	VWCL18-CCZ-CZVCZ	VW CONSTELLATION CAB. LEITO
RV04657	JOGO TAPETE BORRACHA	VWCL18-B-CZVCZ	VW CONSTELLANTION CAB.LEITO
RV04658	JOGO TAPETE CARPETE	VWD-CCZ-CZVCZ	VW DELIVERY
RV04659	JOGO TAPETE BORRACHA	VWD-B-CZVCZ	VW DELIVERY
RV04660	JOGO TAPETE BORRACHA	IVSWF-B-CZVCZ	IV HI-WAI
RV04661	JOGO TAPETE CARPETE	VTEC-CCZ-CZVCZ	IV TECTOR I
RV04662	JOGO TAPETE BORRACHA	IVTEC-B-CZVCZ	IV TECTOR
RV04663	JOGO TAPETE CARPETE	IVS13-CCZ-CZVCZ	IV STRALIS
RV04664	JOGO TAPETE BORRACHA	IVS13-B-CZVCZ	IV STRALIS
RV04665	JOGO TAPETE CARPETE	VFH12-CCZ-CZVCZ	VL FH12
RV04666	JOGO TAPETE BORRACHA	VFH12-B-CZVCZ	VL FH12
RV04667	JOGO TAPETE CARPETE	VFH13-CCZ-CZVCZ	VL FH13
RV04668	JOGO TAPETE CARPETE	VVM-CCZ-CZVCZ	VL VM
RV04669	JOGO TAPETE BORRACHA	VVM-B-CZVCZ	VL VM
RV04670	JOGO TAPETE CARPETE	SCABPG-CCZ-CZVCZ	SC S6 P/G
RV04671	JOGO TAPETE BORRACHA	SCABPG-B-CZVCZ	SC S6 P/G
RV04672	JOGO TAPETE CARPETE	SCABR-CCZ-CZVCZ	SC S6 R
RV04673	JOGO TAPETE BORRACHA	SCABR-B-CZVCZ	SC S6 R
RV04674	JOGO TAPETE CARPETE	SCABP4-CCZ-CZVCZ	SC S4 P
RV04675	JOGO TAPETE BORRACHA	SCABP4-B-CZVCZ	SC S4 P
RV04676	JOGO TAPETE CARPETE	SCABGS4-CCZ-CZVCZ	SC S4 G
RV04678	JOGO TAPETE CARPETE	SC113-CCZ-CZVCZ	SC 112/13/142
RV04679	JOGO TAPETE BORRACHA	SC 112/13/142	SC113-B-CZVCZ
RV04680	JOGO TAPETE CARPETE	SCABP-CCZ-CZVCZ	SC S5 P
RV04681	JOGO TAPETE BORRACHA	SCABP-B-CZVCZ	SC S5 P
RV04682	JOGO TAPETE CARPETE	SCAH-CCZ-CZVCZ	SC S5 HIGHLINE
RV04683	JOGO TAPETE BORRACHA	SCAH-B-CZVCZ	SC S5 HIGHLINE
RV04684	JOGO TAPETE BORRACHA	C815-B-CZVCZ	FD 815
RV04685	JOGO TAPETE BORRACHA	C816-B-CZVCZ	FD 816
RV04686	JOGO TAPETE CARPETE	CCABL-CCZ-CZVCZ	FD CARGO
RV04687	JOGO TAPETE BORRACHA	CCABL-B-CZVCZ	FD CARGO
RV04689	JOGO TAPETE BORRACHA	VFH13-BCZVCZ	VL FH13
RV04690	JOGO TAPETE CARPETE P	CCABP-CCZ-CZVCZ	FD CARGO



## CAPAS DE PORCA

				
CAPA PARA PORCA LISA 27MM CROMADA	CAPA PARA PORCA BELGA 33/32	CAPA PARA PORCA BOLIVIANA 33/32	CAPA PARA PORCA COMUM 33/32	CAPA DE PORCA BELGA 33/32 BAIXA (GREGA)
RV00149	RV04165	RV04166	RV04167	RV05628

				
CAPA DE PORCA BELGA 33/32 BLACK	CAPA DE PORCA BOLIVIANA 33/32 BLACK	CAPA DE PORCA COMUM 33/32 BLACK	CAPA DE PORCA BOLIVIANA 33/32 NEON LARANJA	CAPA DE PORCA BOLIVIANA 33/32 NEON VERDE LIMÃO
RV05629	RV05630	RV05631	RV05632	RV05633

## PONTEIRA ESCAPAMENTO

				
PONTEIRA ESCAPAMENTO - CURVA CROMADA	PONTEIRA ESCAPAMENTO - CURVA CURTA CHANFRADA CROMADA	PONTEIRA ESCAPAMENTO - RETA AMERICANA CROMADA	PONTEIRA ESCAPAMENTO - RETA CROMADA	PEDRA PARA POLIMENTO DE CROMADOS
RV04724.....5"x290MM	RV04725..... 5"x510MM	RV04726.....5"x290MM	RV04727.....5"x260MM	RV05076

## SOBRE TAMPAS CROMADAS

				
SOBRE TAMPA DIANTEIRA	SOBRE TAMPA DIANTEIRA	SOBRE TAMPA DIANTEIRA	PASTA AZUL PARA POLIMENTOS DE CROMADOS	POLIDOR DE ALUMÍNIO - COMO BRILHA
RV04173.....MB AXOR	RV04174.....SC	RV04175.....VW	RV05077	RV04316



## CALHAS DE CHUVA

CÓDIGO	DESCRIÇÃO	APLICAÇÃO	
RV05042	CALHA DE CHUVA	MOD. DF XF	
RV05043	CALHA DE CHUVA	MOD. DF CF	
RV05044	CALHA DE CHUVA	MOD. SC 111 JACARÉ	
RV05045	CALHA DE CHUVA	MOD. SC 112/13	
RV05047	CALHA DE CHUVA	MOD. SC 114/124 ATÉ 2002	
RV05048	CALHA DE CHUVA	MOD. SC 114/124 2003 EM DIANTE	
RV05049	CALHA DE CHUVA	MOD. SC S5 HIGHLINE	
RV05050	CALHA DE CHUVA	MOD. SC S5 HIGHLINE CURTA	
RV05051	CALHA DE CHUVA	MOD. SC 2019	
RV05052	CALHA DE CHUVA	MOD. VL VM ECO EXPERIENCE	
RV05053	CALHA DE CHUVA	MOD. VL FH 2010 EM DIANTE	
RV05054	CALHA DE CHUVA	MOD. VL NL 10 PORTA PEQUENA	
RV05055	CALHA DE CHUVA	MOD. VL NL 12	
RV05056	CALHA DE CHUVA	MOD. VL UNIVERSAL	
RV05057	CALHA DE CHUVA	MOD. VL GLOBE (G) FH12/NH12 2004 EM DIANTE	
RV05058	CALHA DE CHUVA	MOD. VL GLOBE (G) 520 2008 EM DIANTE	
RV05059	CALHA DE CHUVA	MOD. VL FH 540	
RV05060	CALHA DE CHUVA	MOD. VW VM EM L	
RV05061	CALHA DE CHUVA	MOD. VW CONST. UNIVERSAL (FIXAÇÃO NA LATA)	
RV05062	CALHA DE CHUVA	MOD. VW MAN 2012	
RV05063	CALHA DE CHUVA	MOD. VW G (PARTE SUPERIOR)	
RV05064	CALHA DE CHUVA	MOD. VW 2018 (EM L)	
RV05065	CALHA DE CHUVA	MOD. FD SAPÃO 2000 (EM L)	
RV05066	CALHA DE CHUVA	MOD. FD CARGO 2011 EM DIANTE (EM L)	
RV05067	CALHA DE CHUVA	MOD. MB ATEGO/AXOR C/ REBAIXO (EM L)	
RV05068	CALHA DE CHUVA	MOD. MB ACTROS (EM L)	
RV05069	CALHA DE CHUVA	MOD. MB ACCELO C/ REBAIXO/ 715/915 (EM L) MOD.	
RV05070	CALHA DE CHUVA	MB 1418/1935 (EM L)	
RV05071	CALHA DE CHUVA	MOD. MB 1620 2005 EM DIANTE (EM L)	
RV05072	CALHA DE CHUVA	MOD. MB BICUDO (TODOS MEDIO) (EM L)	
RV05073	CALHA DE CHUVA	MOD. MB ACTROS 2021 (EM L)	
RV05074	CALHA DE CHUVA	MOD. IV ATÉ 2007 (EM L)	
RV05075	CALHA DE CHUVA	MOD. IV 2008 EM DIANTE	

## PALHETAS

CÓDIGO	DESCRIÇÃO	TAMANHO	APLICAÇÃO	
RV00673	PALHETA 16" 400MM 31499	16"	VL N/NL 10/12	
RV00674	PALHETA 20" 500MM 33575	20"	MB 608/708 / VW81-92	
RV00675	PALHETA 22" 550MM 31503	22"	FD / IV / DAILY	
RV00676	PALHETA 24" 600MM 31599	24"	IV / VW CONSTEL	
RV00677	PALHETA 24" 600MM 33001	24"	VL VM	
RV00678	PALHETA 24" 600MM 33577	24"	FH/VW2000 MB ACELLO	
RV00679	PALHETA 24" 600MM 33578	24"	SC 112/142 / MB712/14	
RV00680	PALHETA 24" 600MM 33576	24"	SC 113/143	
RV00681	PALHETA 26" 650MM 31594	26"	AXOR/VL NH 1999	
RV00682	PALHETA 26" 600MM 33580	26"	FD CARGO	
RV00683	PALHETA 26" 650MM 33579	26"	VL FH12 / IV	
RV00684	PALHETA 27" 675MM 33581	27"	SC S4	
RV00685	PALHETA 28" 600MM 33000	28"	IV / SC / MB	

## RODOAR

				
CALOTA CROMADA RODOAR MEGA LIGHT 2003 LE	CALOTA CROMADA RODOAR TOP LINE LD	CALOTA RETA REF/LARANJA	CALOTA TREVO CROMADA LARANJA	CALOTA TREVO CROMADA VERMELHA
RV00287	RV00288.....LD / RV00289.....LE	RV04164	RV00291	RV00292

				
TUBO DE ALUMINIO RODOAR 45CM	MOLA CROMADA RODOAR	TUBO PU 8MM AZUL RODOAR	TUBO PU 8MM PRETO	CINMÁTICO UNIVERSAL 22E
RV00305.....45cm RV00307.....60cm RV00308.....70cm	RV00294	RV00311	RV00312	RV00293

				
FLANGE RODOAR CARRETA	QUADRADO SEXTAVADO 40 CM RODOAR	QUADRADO SEXTAVADO CURTO 25 CM RODOAR	PORCA RODOAR	PORCA DA CALOTA CROMADA RODOAR
RV01799.....diversas RV01800.....Randon	RV00300	RV00301	RV00299	RV00298

## PARA-CHOQUE E ESTEPE

<b>PARA-CHOQUE ARTICULADO CARRETA</b>	<b>PARA-CHOQUE ARTICULADO SEMI-REB 10 A 23,5 TON</b>	<b>MOLA PARA-CHOQUE 180MM</b>	<b>MOLA PARA-CHOQUE</b>	<b>MOLA PARA-CHOQUE</b>
RV03140.....23,5TON	RV03141 RV03142	RV03129	RV03130.....350MM RV05614.....300MM	RV03131.....500MM RV05613.....600MM

<b>BARRA DE ALUMÍNIO RETA 6M (PROTETOR CICLISTA)</b>	<b>COLUNA FIXA PROTETOR CICLISTA</b>	<b>PONTEIRA PROTETOR CICLISTA CURVA</b>	<b>TAMPA LATERAL PROTETOR CICLISTA</b>	<b>CONJUNTO PORTA ESTEPE RODA DISCO</b>
RV00869.....6M	RV00871	RV00873.....PLÁSTICO	RV00874	RV00848 RV05086

<b>CONJUNTO PORTA ESTEPE TIPO RAIADO</b>	<b>FIXADOR ESTEPE RANDON RODA DISCO</b>	<b>FIXADOR ESTEPE RODA DISCO</b>	<b>FIXADOR ESTEPE RODA RAIADO</b>	<b>PARAFUSO ESTEPE RODA RAIADO</b>
RV00849	RV00850	RV00851	RV00852	RV00853

## DIVERSOS






<b>SUPORTE BOTIJÃO GÁS 13KG</b>	<b>SUPORTE CONE UNIVERSAL</b>	<b>SUPORTE DE PLACA</b>	<b>SUPORTE DE PLACA</b>	<b>SUPORTE EXTINTOR</b>
RV00314	RV00317	RV00318.....AÇO	RV04712.....PLÁSTICO	RV00320 .....08kg à 10kg RV00321.....12kg

<b>SUPORTE TOMADA BAÚ/SIDER MOD. FACCHINI</b>	<b>DISCO TACÓGRAFO SEMANAL - VDP</b>	<b>CARREGADOR VEICULAR TRAMONTINA</b>	<b>CALÇO DE RODA EM POLIETILENO</b>	<b>CADEADO CR50MM COM CHAVE PAPAIZ</b>
RV04609 RV03212	RV05226.....125KM RV05227.....180KM	RV00034	RV00015	RV05115

<b>BUZINA CROMADA COM VÁLVULA BIVOLT MARÍTIMA</b>	<b>SUPORTE PARA BUZINA MARÍTIMA</b>	<b>VÁLVULA 1/2 PARA BUZINAS ELETROPNEUM. E SUSP. A AR</b>	<b>KIT CONEXÕES PARA APLICAÇÃO BUZINAS - MANGUEIRA DE 12MM</b>	<b>BOTÃO DE APERTAR UNIVERSAL</b>
RV00091.....74CM	RV04699	RV05302.....24V	RV05303	RV05635


## CATRACAS

				
CATRACA FIXA PARA 10 TON FURO RETO	CATRACA PARA CINTA UNIVERSAL REFORÇADA	CATRACA CABO AÇO MOD FACCHINI	CATRACA MÓVEL CM100 - 10TON	CATRACA MÓVEL CM50 3TON
RV00357.....100mm	RV00361.....até 100mm	RV00356	RV00365.....100mm	RV00364.....50mm

				
CATRACA MÓVEL CM100 TON C/RAB G/J - 10TON	CATRACA MÓVEL CM100 C/ RAB G/PATOLA - 10TON	CATRACA MÓVEL CM50 TCATR - 5TON	CATRACA MÓVEL CM50 C/ RABICHO - 3TON	CATRACA MÓVEL CM50 - 5TON
RV04372.....100mm	RV04373.....100mm	RV04460.....50mm	RV04389....G/G laranja 50mm RV04351....G/J laranja 50mm RV04356....G/G laranja 50mm	RV00366.....50mm

			
CATRACA FIXA COM ÂNGULO AMARRAÇÃO	CATRACA FIXA COM ÂNGULO AMARRAÇÃO	CATRACA FIXA UNIVERSAL SEM CHAPINHA E PARAF. RETO	CHAPINHA E PARAFUSO PARA CATRACA FIXA
RV04696.....DIAGONAL LE	RV05190.....DIAGONAL LD	RV05299.....5TON	RV05296.....5TON

## CATRACAS

CÓDIGO	DESCRIÇÃO	DIMENSÕES	CAPACIDADE	
RV04468	CATRACA FIXA SEM CHAPINHA E PARAFUSO FR RETO	50MM	3TON	
RV04369	CATRACA FIXA SEM CHAPINHA UNIVERSAL	50MM	3TON	
RV04370	CHAPINHA E PARAFUSO DA CATRACA FIXA		10TON	
RV00354	CABO CATRACA FIXA		3TON	

## CONJUNTO DE CATRACA

			
CONJUNTO CATRACA MOTO PRETO PAR - 800kg	CONJ. CINTA TAMPA GRANELEIRO LARANJA (TOMBADOR) - 3TON	KIT DE AMARRAÇÃO DE CARGA G/J - 700kg	KIT DE AMARRAÇÃO DE CARGA + ELÁSTICO COM GANCHO
RV00416.....25mm x 1,60m	RV00393.....50mm x 2,40m	RV04421.....CM38 x 5m	RV04422.....CM25 x 4,5m

## CONJUNTO DE CATRACA

CÓDIGO	DESCRIÇÃO	DIMENSÕES	CAPACIDADE
RV00399	CONJUNTO CATRACA G/J BRANCO	CM50 x 9M	1,5TON
RV00401	CONJUNTO CATRACA G/J LARANJA	CM50 x 9M	1,5TON
RV04178	CONJUNTO CATRACA G/J LARANJA	CM50 x 9M	1,5TON
RV00404	CONJUNTO CATRACA G/G BRANCO	CM50 x 9M	3TON
RV00407	CONJUNTO CATRACA G/J BRANCO	CM50 x 9M	3TON
RV00405	CONJUNTO CATRACA G/G LARANJA	CM50 x 9M	3TON
RV00408	CONJUNTO CATRACA G/J BRANCO	CM50 x 9M	3TON
RV00410	CONJUNTO CATRACA G/J LARANJA	CM50 x 9M	3TON
RV00411	CONJUNTO CATRACA G/J LARANJA	CM50 x 9M	3TON
RV04179	CONJUNTO CATRACA G/G LARANJA	CM50 x 9M	5TON
RV00412	CONJUNTO CATRACA G/G BRANCO	CM50 x 9M	5TON
RV00414	CONJUNTO CATRACA G/J BRANCO	CM50 x 9M	5TON
RV04354	CONJUNTO CATRACA G/G BRANCO	CM50 x 9M	5TON
RV04180	CONJUNTO CATRACA G/J LARANJA	CM50 x 9M	5TON
RV04353	CONJUNTO CATRACA G/J BRANCO	CM50 x 9M	5TON
RV00397	CONJUNTO CATRACA G/J BRANCO	CM100 x 9M	10TON
RV00398	CONJUNTO CATRACA G/J LARANJA	CM100 x 9M	10TON
RV00400	CONJUNTO CATRACA G/J BRANCO	CM50 x 9M	10TON




## CINTAS

CÓDIGO	DESCRIÇÃO	DIMENSÕES	CAPACIDADE
RV00371	CINTA AMARRAÇÃO G/G 3/8 BRANCA	3M	3TON
RV00372	CINTA AMARRAÇÃO G/G 3/8 LARANJA	3M	3TON
RV00376	CINTA AMARRAÇÃO G/G 3/8 BRANCA	9M	3TON
RV00377	CINTA AMARRAÇÃO G/G 3/8 LARANJA	9M	3TON
RV00378	CINTA AMARRAÇÃO G/G 3/8 LARANJA AT	9M	3TON
RV00379	CINTA AMARRAÇÃO G/J 3/8 BRANCA	9M	3TON
RV00380	CINTA AMARRAÇÃO G/J 3/8 LARANJA	9M	3TON
RV00383	CINTA AMARRAÇÃO G/G 1/2 BRANCA	9M	5TON
RV00384	CINTA AMARRAÇÃO G/G 1/2 BRANCA	9M	5TON
RV00385	CINTA AMARRAÇÃO G/G 1/2 LARANJA	9M	5TON
RV04177	CINTA AMARRAÇÃO G/G 1/2 LARANJA	9M	5TON
RV00387	CINTA AMARRAÇÃO G/J 1/2 BRANCA	9M	5TON
RV00388	CINTA AMARRAÇÃO G/J 1/2 BRANCA	9M	5TON
RV00390	CINTA AMARRAÇÃO G/J 1/2 LARANJA	9M	5TON
RV00374	CINTA AMARRAÇÃO G/J BRANCA	9M	10TON
RV00375	CINTA AMARRAÇÃO GANCHO PATOLA BRANCA	9M	10TON
RV04478	CINTA ELEVÇÃO DE CARGA BRANCO C/BOLSA	3M	3TON
RV04479	CINTA ELEVÇÃO DE CARGA VERMELHA C/BOLSA	5M	5TON



## RABICHOS

CÓDIGO	DESCRIÇÃO	DIMENSÕES	CAPACIDADE	
RV00340	RABICHO CM50 G/G LARANJA AT	300M	3TON	
RV00341	RABICHO CM50 G/J LARANJA	300M	3TON	
RV00344	RABICHO G/G CM50 BRANCO	500MM	3TON	
RV00345	RABICHO G/G CM50 LARANJA	500MM	3TON	
RV00346	RABICHO G/J CM50 BRANCO	500MM	3TON	
RV00347	RABICHO G/J CM50 LARANJA	500MM	3TON	
RV00349	RABICHO G/G 1/2 BRANCO	500MM	5TON	
RV00350	RABICHO G/G 1/2 LARANJA	500MM	5TON	
RV00351	RABICHO G/J CM50 BRANCO	500MM	5TON	
RV00352	RABICHO G/J CM50 LARANJA	500MM	5TON	
RV00342	RABICHO G/J 5/8 BRANCO	500MM	10TON	

## GANCHOS, CORDAS E REDES

CÓDIGO	DESCRIÇÃO	DIMENSÕES	COR	
<b>GANCHO ELÁSTICO</b>				
RV00424	GANCHO AÇO LONAFIX	400/500MM	AZUL	
RV00425	GANCHO AÇO LONAFIX	400/500MM	AZUL	
RV00426	GANCHO AÇO LONAFIX	400/500MM	PRETO	
RV00427	GANCHO AÇO LONAFIX	400/500MM	PRETO	
RV00428	GANCHO AÇO LONAFIX	400/500MM	VERDE	
RV00429	GANCHO AÇO LONAFIX	400/500MM	VERMELHO	
RV05422	GANCHO ELÁSTICO	35MM	VERDE/AMARELO	
RV05423	GANCHO ELÁSTICO	35MM	PRETO	
RV05424	GANCHO ELÁSTICO GANCHO ESPECIAL	35MM	PRETO	
<b>CORDA</b>				
RV04181	CORDA PET PRETA RL	8MM x 240M	PRETA	
RV04183	CORDA PET VERDE (RL)	10MM x 165M	VERDE	
<b>REDE</b>				
RV00461	REDE CONTENÇÃO DE CARGA Ø 50MM C/8 ARGOLAS	3M x 3M		
RV00462	REDE CONTENÇÃO DE CARGA Ø 50MM C/8 ARGOLAS	3M x 4M		
RV05426	REDE CONTENÇÃO DE CARGA 50MM C/ ARGOLA	3M x 3M		
RV05427	REDE CONTENÇÃO DE CARGA 50MM C/ ARGOLA	3M x 5M		

## DIVERSOS

				
CANTONEIRA PLÁSTICA	DISPOSITIVO AMARRAÇÃO PARA CARROCERIA	DISPOSITIVO AMARRAÇÃO PARA CARROCERIA "U"	GANCHO GARRA GG103 - 9,00MM 3/8 BICROMATIZADO	CANTONEIRA DE CARGA CHAPA C/ 1,5MM
RV04176	RV00463	RV00464	RV00465	RV05367.....1M RV05368.....2M

## PEÇAS PARA CARROCERIA E GRANELEIROS

				
BICA GRANELEIRA FERRO	BICA GRANELEIRA PLÁSTICO UNIVERSAL	CORRENTE AVULSA PARA ENGATE	CORRENTE TAMPA LATERAL GUERRA COM GANCHO	DOBRADIÇA PRESSÃO BASCULANTE SP0170
RV00820	RV00821	RV0082	RV00824	RV00811.....SP0170

				
DOBRADIÇA TAMPA GRANELEIRA	REBITE AÇO 1/2 X 1"	PINO "U" DO FUEIRO	ENGATE G DOBRADIÇA PRESSÃO BASCULANTE	ENGATE G DOBRADIÇA RÁPIDA
RV00877.....178MM RANDON	RV00844	RV00884.....SCHIFFER	RV00612.....SP019	RV00879

				
GANCHO AMARRAÇÃO CARROCERIA	GANCHO DE ASSOALHO PARA AMARRAÇÃO DE CARGA	GRAMPO FIXAÇÃO TAMPA GRAN	GRAMPO JOANINHA	PINO FURADO DO FUEIRO
RV00826	RV00827	RV00866.....GUERRA	RV00883.....170MM	RV00885

				
ENGATE FÊMEA RV00878.....218MM	ENGATE G RV05524.....ENGATE		TAMPA PLÁSTICA PERFIL TIRA FINA REDONDA	PORCA TRAVA TAMPA LATERAL
		PINO TRAVA TAMPA GRAN COM CORRENTE RV00891 RV05418.....5/16" RV05621.....8MM	RV00860.....REDONDA RV00861.....RETANGULAR	RV05416.....5/8" RV05417.....3/4"
				
TAMPA SUPERIOR DA CARROCERIA RV00881.....73MM	DOBRADIÇA RÁPIDA TAMPA LATERAL RV05525.....DOBRADIÇA			

				
PERFIL TIRA FINA RED TAMPA LATERAL GUERRA	PERFIL TIRA FINA RETANGULAR	PINO TRAVA COM ARGOLA	ARCO VINITRUCK	SUPORTE ARCO LONIL
RV00830.....2970MM RV00829.....2281MM	RV00831.....2970MM RV00832.....2281MM	RV00887 C/Borracha.1/4 X 2 RV00888.....5/16 X 2 RV00890.....7/16	RV00816.....2500MM RV00819.....2380MM	RV00845

## PEÇAS PARA BAÚ

				
TRAVA PORTA BAÚ FÊMEA	TRAVA PORTA BAÚ MACHO	TRAVA PORTA DO BAÚ	MANCAL VARÃO PORTA MOD. FACCHINI	ENTRADA DE AR FRISADA MOD RANDON
RV00644.....AE005F	RV00645.....AE005M	RV00646	RV00637.....1"	RV04596

## CONEXÕES

CÓDIGO	DESCRIÇÃO	DIMENSÕES		CÓDIGO	DESCRIÇÃO	MEDIDAS			
RV00903	ANILHA	1/2"		RV00956	COTOVELO MACHO	1/4" X 1/8" NPT			
RV00904	ANILHA	1/4"		RV00957	COTOVELO MACHO	08 X M16 X 1,5MM			
RV00905	ANILHA	10MM		RV00958	COTOVELO MACHO	1/2" X 1/2"			
RV00906	ANILHA	12MM		RV00959	COTOVELO MACHO	08 X 12 X 1,5MM			
RV00907	ANILHA	3/8"		RV00960	COTOVELO MACHO	08 X 12 X 1,5MM			
RV00908	ANILHA	4MM		RV00961	COTOVELO MACHO	10 X 12 X 1,5MM			
RV00909	ANILHA	5/8"		RV00962	COTOVELO MACHO	10 X M16 X 1,5MM			
RV00910	ANILHA	6MM		RV00963	COTOVELO MACHO	12 X 16 X 1,5MM			
RV00911	ANILHA	8MM		RV00964	COTOVELO MACHO	10MM X 1/4"			
RV00912	ANILHA	OD5/16"		RV00965	COTOVELO MACHO	5/16" X 1/4"			
RV00915	BUJÃO	1/2"			RV00966	COTOVELO UNIÃO RÁPIDA PLÁSTICA		6MM	
RV00916	BUJÃO	1/4"			RV00976	ENGRAXADEIRA CURVA		3/8" 90GR	
RV00917	BUJÃO	3/8"	RV00977		ENGRAXADEIRA RETA	3/8"			
RV00918	BUJÃO	M12	RV00978		INSERT	1/2"			
RV00919	BUJÃO	M16	RV00979		INSERT	1/4"			
RV00920	BUJÃO	M22	RV00980		INSERT	10MM			
RV00924	CONECTOR MACHO	1/2" P/ TUBO 3/8"		RV00981	INSERT	12MM			
RV00925	CONECTOR MACHO	1/2" P/ TUBO 3/8"		RV00982	INSERT	16MM			
RV00926	CONECTOR MACHO	1/2" X 1/2"		RV00983	INSERT	3/8"			
RV00927	CONECTOR MACHO	1/2" X 1/4"		RV00984	INSERT	4MM			
RV00928	CONECTOR MACHO	1/4" P/ TUBO 3/8"		RV00985	INSERT	5/16"			
RV00929	CONECTOR MACHO	1/4" X 1/2"		RV00986	INSERT	6MM			
RV00930	CONECTOR MACHO	1/4" X 1/4"		RV00987	INSERT	8MM			
RV00931	CONECTOR MACHO	1/4" X 1/8"		RV00988	INSERT	M1/4NPT X F16 X 1,50			
RV00932	CONECTOR MACHO	1/4" X 3/8"		RV00989	NIPLÉ	M16 X M16 X 1,50			
RV00933	CONECTOR MACHO	3/8" X 3/8"		RV00990	NIPLÉ MCH X MCH	M16 X 1/4" X 1,50 NPT			
RV00934	CONECTOR MACHO C/ORING	08 X 12 X 1,50MM		RV00991	NIPLÉ REDUTOR	M16 X M22 1.5			
RV00935	CONECTOR MACHO C/ORING	08 X 16 X 1,50MM		RV00992	NIPLÉ REDUTOR	M16 X M16			
RV00936	CONECTOR MACHO C/ORING	08 X 22 X 1,50MM	RV00993	NIPLÉ REDUTOR MACHO/FÊMEA	10MM				
RV00937	CONECTOR MACHO C/ORING	10 X 12 X 1,50MM	RV00997	PARAFUSO OCO	12MM				
RV00938	CONECTOR MACHO C/ORING	10 X 16 X 1,50MM	RV00998	PARAFUSO OCO	16MM				
RV00939	CONECTOR MACHO C/ORING	10 X 22 X 1,50MM	RV00999	PARAFUSO OCO	08MM				
RV00940	CONECTOR MACHO C/ORING	12 X 12 X 1,50MM	RV01010	PORCA CONEXÃO	10MM				
RV00941	CONECTOR MACHO C/ORING	12 X 16 X 1,50MM	RV01011	PORCA CONEXÃO	12MM				
RV00942	CONECTOR MACHO C/ORING	12 X 22 X 1,50MM	RV01012	PORCA CONEXÃO	1/2"				
RV00943	CONECTOR MACHO C/ORING	16 X 16 X 1,50MM	RV01013	PORCA CÔNICA	M/F 1/2" X 1/4"				
RV00944	CONECTOR MACHO C/ORING	16 X 22 X 1,50MM	RV01018	REDUÇÃO	M/F 1/2" X M16				
RV00947	CONECTOR MACHO C/ORING	1/2" X 16MM X 1,50MM	RV01019	REDUÇÃO	M/F 3/8" X 1/4" NPT				
RV00948	CONECTOR MACHO C/ORING	16 X 8 X 1,5MM	RV01020	REDUÇÃO	M/F 3/8" X M16				
RV00950	COTOVELO	1/2" X 1/4"	RV01021	REDUÇÃO	M/F M12 X 1/4"				
RV00951	COTOVELO	1/2" X 3/8"	RV01022	REDUÇÃO	M/F M16 X 1/4"				
RV00952	COTOVELO	1/4" X 1/4"	RV01023	REDUÇÃO	M/F M22 X 1/4"				
RV00953	COTOVELO	1/4" X 3/8"	RV01024	REDUÇÃO	M/F M22 X M16				
RV00954	COTOVELO	3/8" X 1/4"	RV01025	REDUÇÃO					
RV00955	COTOVELO	3/8" X 3/8"							



## CONEXÕES

CÓDIGO	DESCRIÇÃO	DIMENSÕES
RV01026	TEE M CENTRAL	08MM X M16 X 1,50
RV01027	TEE M CENTRAL	10 X 12 X 1,5MM
RV01028	TEE M CENTRAL	10MM X M16 X 1,5
RV01029	TEE M CENTRAL	12MM X M16 X 1,5
RV01030	TEE M LATERAL	08MM X M16 X 1,50
RV01031	TEE M LATERAL	10MM X M16 X 1,50
RV01032	TEE M LATERAL	12MM X M16 X 1,50
RV01036	TEE UNIÃO	06MM
RV01037	TEE UNIÃO	1/2"
RV01038	TEE UNIÃO	1/4" X 1/4"
RV01039	TEE UNIÃO	10MM
RV01040	TEE UNIÃO	12MM
RV01041	TEE UNIÃO	3/8"
RV01042	TEE UNIÃO	8MM
RV01043	TEE UNIÃO RÁPIDO	10MM
RV01044	TEE UNIÃO RÁPIDO	12MM
RV01045	TEE UNIÃO RÁPIDO	8MM
RV01046	UNIÃO ANTEPARO	08MM X M16 X 1,50
RV01047	UNIÃO ANTEPARO	1/2" X 1/2" NPT
RV01048	UNIÃO ANTEPARO	10MM X M16 X 1,5
RV01049	UNIÃO ANTEPARO	12MM X M16 X 1,5
RV01050	UNIÃO ANTEPARO	M22 M X M16 F
RV01051	UNIÃO ANTEPARO MXM	M16 X M22 X 1,50
RV01052	UNIÃO ANTEPARO RÁPIDO	08MM X M16
RV01053	UNIÃO ANTEPARO RÁPIDO	10MM X M16
RV01054	UNIÃO ANTEPARO RÁPIDO	12MM X M16



CÓDIGO	DESCRIÇÃO	MEDIDAS
RV01055	UNIÃO EMENDA	1/2"
RV01056	UNIÃO EMENDA	1/4"
RV01057	UNIÃO EMENDA	10MM
RV01058	UNIÃO EMENDA	12MM
RV01059	UNIÃO EMENDA	16MM
RV01060	UNIÃO EMENDA	3/8"
RV01061	UNIÃO EMENDA	5/8"
RV01062	UNIÃO EMENDA	6MM
RV01063	UNIÃO EMENDA	8MM
RV01064	UNIÃO EMENDA RÁPIDO	04MM
RV01065	UNIÃO EMENDA RÁPIDO	06MM
RV01066	UNIÃO EMENDA RÁPIDO	08MM
RV01067	UNIÃO EMENDA RÁPIDO	1/2"
RV01068	UNIÃO EMENDA RÁPIDO	1/4"
RV01069	UNIÃO EMENDA RÁPIDO	10MM
RV01070	UNIÃO EMENDA RÁPIDO	12MM
RV01071	UNIÃO EMENDA RÁPIDO	16MM
RV01072	UNIÃO EMENDA RÁPIDO	3/8"
RV01073	UNIÃO ESCAMADA	1/2"
RV01074	UNIÃO ESCAMADA	1/4"
RV01076	UNIÃO ESCAMADA	3/8"
RV01078	UNIÃO M/F C/REBAIXO	M16 X M22
RV01081	UNIÃO RETA FÊMEA	M16 X 1,50



## CONEXÕES PU

CÓDIGO	DESCRIÇÃO	DIMENSÕES
RV05560	CONECTOR PU	1/4 MACHO x 6MM TUBO
RV05561	CONECTOR PU	1/4 MACHO x 8MM TUBO
RV05562	CONECTOR PU	1/4 MACHO x 10MM TUBO
RV05563	CONECTOR PU	1/4 MACHO x 12MM TUBO
RV05556	TEE UNIÃO RÁPIDA PU	6MM
RV05557	TEE UNIÃO RÁPIDA PU	8MM
RV05558	TEE UNIÃO RÁPIDA PU	10MM
RV05559	TEE UNIÃO RÁPIDA PU	10MM



CÓDIGO	DESCRIÇÃO	MEDIDAS
RV05549	UNIAO EMENDA RÁPIDA PU	1/4"
RV05550	UNIAO EMENDA RÁPIDA PU	1/2"
RV05551	UNIAO EMENDA RÁPIDA PU	6MM
RV05552	UNIAO EMENDA RÁPIDA PU	8MM
RV05553	UNIAO EMENDA RÁPIDA PU	10MM
RV05554	UNIAO EMENDA RÁPIDA PU	12MM
RV05555	UNIAO EMENDA RÁPIDA PU	16MM




## PINOS E ENGATES RÁPIDOS

CÓDIGO	DESCRIÇÃO	DIMENSÕES	MARCA
RV00967	ENGATE RÁPIDO COM TRAVA	1/2	AR-CEI
RV00969	ENGATE RÁPIDO COM TRAVA	M16X1,50	AR-CEI
RV00970	ENGATE RÁPIDO COM TRAVA	M16X1,50	ENGATCA
RV00972	ENGATE RÁPIDO COMPLETA COM TRAVA NPT	1/2	R COBRA
RV00974	ENGATE RÁPIDO COMPLETO COM TRAVA	M16X1,5	MDM
RV04340	PINO ENGATE RÁPIDO MACHO	1/2	STANYL
RV01003	PINO ENGATE RÁPIDO	M16 X 1,50	AR-CEI
RV01004	PINO ENGATE RÁPIDO	M16 X 1,50	COBRA
RV01005	PINO ENGATE RÁPIDO	M16 X 1,50	MDM




## MÃO AMIGO

CÓDIGO	DESCRIÇÃO	POSIÇÃO	Ø
RV02157	MÃO AMIGO ENGATCAR	EMERGÊNCIA	1/2
RV02158	MÃO AMIGO HALDEX	EMERGÊNCIA	1/2
RV02167	MÃO AMIGO BREX	EMERGÊNCIA	M16
RV02168	MÃO AMIGO ENGATCAR	EMERGÊNCIA	M16
RV02170	MÃO AMIGO HALDEX 975900	EMERGÊNCIA	M16
RV02159	MÃO AMIGO ENGATCAR	SERVIÇO	1/2
RV02160	MÃO AMIGO HALDEX	SERVIÇO	1/2
RV02171	MÃO AMIGO ENGATCAR	SERVIÇO	M16
RV02173	MÃO AMIGO HALDEX976000	SERVIÇO	M16
RV02174	MÃO AMIGO BREX	SERVIÇO	M16



## MÃO AMIGO AUTOMÁTICA

CÓDIGO	DESCRIÇÃO	POSIÇÃO	Ø
RV02145	MÃO AMIGO AUTOMÁTICO EMERGÊNCIA M16 HALDEX	EMERGÊNCIA	M16
RV02161	MÃO AMIGO AUTOMÁTICO EMERGÊNCIA BREX	EMERGÊNCIA	
RV02162	MÃO AMIGO AUTOMÁTICO EMERGÊNCIA M16 BREX	EMERGÊNCIA	M16
RV02163	MÃO AMIGO AUTOMÁTICO EMERGÊNCIA M16 ENGATCAR	EMERGÊNCIA	M16
RV02164	MÃO AMIGO AUTOMÁTICO EMERGÊNCIA M16 HALDEX980900	EMERGÊNCIA	M16
RV02165	MÃO AMIGO AUTOMÁTICO SERVIÇO M16 ENGATCAR	SERVIÇO	M16
RV02166	MÃO AMIGO AUTOMÁTICO SERVIÇO M16 HALDEX981000	SERVIÇO	M16



## TUBO DE NYLON

CÓDIGO	DESCRIÇÃO	DIMENSÕES
RV02134	TUBO NYLON	1/2"
RV02135	TUBO NYLON	1/4" 6.35MM
RV02136	TUBO NYLON	10MM
RV02137	TUBO NYLON	11MM
RV02138	TUBO NYLON	12MM
RV02139	TUBO NYLON	16MM
RV02140	TUBO NYLON	3/8"
RV02141	TUBO NYLON	5/16"
RV02142	TUBO NYLON	6MM
RV02143	TUBO NYLON	8MM



## CONEXÕES DIVERSAS

CÓDIGO	DESCRIÇÃO	DIMENSÕES
RV00898	ADAPTADOR NPT	1/2 X M16 X 1,50
RV00899	ADAPTADOR	11/16 X 20 X 1/2
RV00900	ADAPTADOR	11/16 X20 X M16 X 1,50
RV00901	ANEL VEDACAO COM ORING	M16X1,50
RV00902	ANEL VEDACAO COM ORING	M22X1,5
RV00995	OLHAL 14 P/ TUBO	1/2 X 3/8
RV00996	OLHAL 14	P/ TUBO 11MM X 8
RV01007	PONTEIRA CUICA	3/4 X 1/4 NPT
RV01008	PONTEIRA CUICA	3/4 X 16 X 1,50MM



**TOMADAS**

				
<b>SUPORTE FRONTAL MÃO AMIGO FACCHINI</b>	<b>TOMADA FÊMEA ELÉTRICA 7P (ABS/EBS) ORIGINAL</b>	<b>TOMADA FÊMEA REDONDA 24V ALUMÍNIO ORIGINAL</b>	<b>TOMADA FÊMEA REDONDA 24V MARCA ENGATCAR</b>	<b>TOMADA FÊMEA REDONDA 24V MARCA ORIGINAL</b>
RV03212	RV01150	RV01151	RV01153	RV01154

				
<b>TOMADA FÊMEA RETANGULAR 6 POLOS</b>	<b>TOMADA FÊMEA RETANGULAR 7 POLOS</b>	<b>TOMADA FÊMEA REDONDA BI VOLT DNI</b>	<b>TOMADA FÊMEA RETANGULAR 7P DNI</b>	<b>TOMADA FÊMEA RETANGULAR 6P DNI</b>
RV01155	V01156	RV04524	RV04525	RV04527

				
<b>TOMADA MACHO ELÉTRICA 7P (ABS/EBS) ORIGINAL</b>	<b>TOMADA MACHO REDONDA 24V ALUMÍNIO ORIGINAL</b>	<b>TOMADA MACHO REDONDA 7 POLOS ENGATCAR</b>	<b>TOMADA MACHO REDONDA 24V MARCA ENGATCAR</b>	<b>TOMADA MACHO REDONDA 24V MARCA ORIGINAL</b>
RV01157	RV01158	RV01163	RV01161	RV01162

				
<b>TOMADA MACHO RETANGULAR 6 POLOS ENGATCAR</b>	<b>TOMADA MACHO RETANGULAR 7 POLOS</b>	<b>TOMADA MACHO REDONDA BI VOLT DNI</b>	<b>TOMADA MACHO RETANGULAR 7P DNI</b>	<b>TOMADA MACHO RETANGULAR 6P DNI</b>
RV01165	RV01166	RV04523	RV04526	RV04528

				
<b>KIT TOMADA REDONDO MACHO + FÊMEA DNI</b>	<b>BAQUELITE FÊMEA 6 POLOS ENGATCAR</b>	<b>BAQUELITE FÊMEA 7 POLOS ENGATCAR</b>	<b>BAQUELITE MACHO 6 POLOS ENGATCAR</b>	<b>BAQUELITE MACHO 7 POLOS ENGATCAR</b>
RV04522	RV01146	RV01147	RV01148	RV01149

## CHICOTES DE LANTERNA

				
<b>CHICOTE CONECTOR TRAS GUERRA - ASPOCK</b>	<b>CHICOTE ELÉTRICO 2 VIAS 6,3MM P/LAN. C/LEDS - PRADOLUX</b>	<b>CHICOTE ELÉTRICO SELADO - PRADOLUX</b>	<b>CHICOTE ELÉTRICO 7 VIAS REDONDO SELADO - PRADOLUX</b>	<b>CHICOTE LANTERNA SETA SC</b>
RV01093.....AM LE 0616200 RV01094.....VD LD 0616100	RV01095.....2 VIAS PL99501700 RV01097.....3 VIAS PL99513700	RV01096.....2 VIAS PL99464100 RV01098.....5 VIAS PL99533900	RV01099.....7 VIAS PL99473900	RV01105.....98 1467007

## ELÉTRICA

				
<b>CHICOTE ELÉTRICO CABO PP</b>	<b>CHICOTE ELÉTRICO ESPIRAL</b>	<b>CHICOTE ELÉTRICO ABS COM 2 PLUGS 1366900 - ASPOCK</b>	<b>CHICOTE COM TOMADA MACHO ABS - DNI</b>	<b>KIT FUSÍVEL 10 UNIDADES - DNI</b>
RV01101.....7 x 1,00 RV01102.....7 x 1,50	RV01103.....7 X 1.0 X 4,50M RV01104.....7 X 1.0 X 6,50M	RV01100.....4,5M	RV04535.....5,5M	RV04521..7,5,10,15,20,25 E 30A


				
<b>SOQUETE UNIVERSAL - PRADOLUX</b>	<b>SOQUETE LANTERNA TRASEIRA - PRADOLUX</b>	<b>SOQUETE LANTERNA TRASEIRA</b>	<b>TERMINAL CABO DE BATERIA</b>	<b>TERMINAL ENCAIXE PARA BATERIA</b>
RV01135.....1 POLO PL99001794 RV01136.....2 POLOS PL99013794	RV01131.....1 POLO GF3011.36 RV01133...2 POLOS GF3012.36	RV01132.....1 POLO GF3013.30 RV01134...2 POLOS GF3014.30	RV01141	RV01142.....FÊMEA CURTO RV01143.....MACHO CURTO

				
<b>CAPA TERMINAL PARA BATERIA</b>	<b>CORDOALHA 2 PONTEIRAS</b>	<b>DISPOSITIVO CONTROLADOR LED LCG - ASPOCK</b>	<b>DISPOSITIVO CONTROLADOR LED</b>	<b>CABO TRANSMISSÃO DE CARGA DE BATERIA</b>
RV01138.....FÊMEA COM TRAVA RV01139.....MACHO	RV01140.....50CM	RV01086.....0842300 RV01087.....UNIVL 1105700	RV01088.....NOMA/LIBRELATO RV01089.....RANDON	RV02901.....2,5M 954 RV02902.....2,5M 200AH RV02903.....3M 300AH RV04585.....2,5M 600AH

				
<b>BOTÃO PÂNICO UNIVERSAL</b>	<b>BOTÃO APERTAR UNIVERSAL</b>	<b>BOTÃO PUXAR 2 POSIÇÕES UNIVERSAL</b>	<b>BOTÃO TIC-TAC 2 POSIÇÕES UNIVERSAL</b>	<b>BOTÃO PUXAR 3 POSIÇÕES UNIVERSAL</b>
RV05634	RV05635	RV05636	RV05637	RV05638

## FUSÍVEIS

CÓDIGO	DESCRIÇÃO
RV01116	FUSÍVEL LÂMINA 5AH UNIVERSAL
RV01117	FUSÍVEL LÂMINA 10AH UNIVERSAL
RV01118	FUSÍVEL LÂMINA 15AH UNIVERSAL
RV01119	FUSÍVEL LÂMINA 20AH UNIVERSAL
RV01120	FUSÍVEL LÂMINA 25AH UNIVERSAL
RV01121	FUSÍVEL LÂMINA 30AH UNIVERSAL
RV01122	FUSÍVEL MINI LÂMINA 10AH ENCAIXE
RV01123	FUSÍVEL MINI LÂMINA 15AH ENCAIXE
RV01124	FUSÍVEL MINI LÂMINA 20AH ENCAIXE
RV01125	FUSÍVEL MINI LÂMINA 30AH ENCAIXE
RV01126	FUSÍVEL VIDRO MÉDIO 10 WATTS
RV01127	FUSÍVEL VIDRO MÉDIO 5 WATTS
RV04455	FUSÍVEL MINI LÂMINA 7,5AH ENCAIXE



## CABOS E FIOS

CÓDIGO	DESCRIÇÃO
RV01091	CABO PP PLANO 2 X 0,75 PT
RV01108	FIO 1 X 1,50 AMARELO
RV01109	FIO 1 X 1,50 AZUL
RV01110	FIO 1 X 1,50 BRANCO
RV01111	FIO 1 X 1,50 MARROM
RV01112	FIO 1 X 1,50 PRETO
RV01113	FIO 1 X 1,50 VERDE
RV01114	FIO 1 X 1,50 VERMELHO



## FITA ISOLANTE

CÓDIGO	DESCRIÇÃO
RV01084	FITA ISOLANTE 18MM X 10M
RV04530	FITA ISOLANTE 18MM X 10M - DNI



## SIRENE

CÓDIGO	DESCRIÇÃO
RV01129	SIRENE RÉ MÉDIA BI-VOLT
RV04520	SIRENE RÉ MÉDIA BI-VOLT



ENGATE CONTAINER				
				
ENGATE CONTAINER CAIXA PLANA	ENGATE CONTAINER CAIXA PLANA	GUIA ENGATE CONTAINER	GUIA ENGATE CONTAINER	GUIA ENGATE CONTAINER
RV01181.....JOST 10000067591.....83MM	RV01182.....JOST 10000067593.....91MM	RV01173.....JOST EC00030J01.....DIST.	RV01183.....JOST EC00030J0	RV01184.....JOST 10000069115.....NOVO

				
PINO ENGATE CONTAINER	PINO ENGATE CONTAINER	PORCA ENGATE CONTAINER	PORCA ENGATE CONTAINER	PORCA ENGATE CONTAINER
RV01174.....JOST EC00018J01.....DIST	RV01186.....JOST EC00018J01	RV01187.....JOST NOVO	RV01175.....JOST	RV01176.....JOST EC00017J01.....DIST

				
PORCA ENGATE CONTAINER	PORCA ENGATE CONTAINER NOVA	BUCHA GUIA ENGATE CONTAINER	BUCHA GUIA ENGATE CONTAINER	ANEL ELÁSTICO ENGATE CONTAINER
RV01191.....JOST EC00017J01	RV01192.....JOST 10000069128	RV01179.....JOST EC00029J01	RV01172.....JOST EC00029J01.....DIST.	RV01178.....JOST AD00317J50

				
PORCA ENGATE CONTAINER	PORCA ENGATE CONTAINER	BUCHA GUIA ENGATE CONTAINER	ENGATE CONTAINER	GUIA ENGATE CONTAINER
RV04186.....JOST EC00017J01	RV04185.....FFN	RV04184.....JOST FFN-FDNX	RV01180.....SILPA 1840100102	RV01185.....SILPA

		
PINO ENGATE CONTAINER	PORCA ENGATE CONTAINER	ENGATE AUTOMÁTICO 2 SEMIRREBOQUE
RV01188.....SILPA 1840100151	RV01190.....SILPA 1840100217	RV05380.....JOST 100000158814

## DISCOS ABRASIVOS

CÓDIGO	DESCRIÇÃO	DIMENSÕES	MARCA
RV02822	DISCO CORTE DCV	115 X 1,6 X 22,23	VONDER
RV02823	DISCO CORTE DCV	180 X 1,6 X 22,23	VONDER
RV02832	DISCO DESBASTE	7 X 7/8	VONDER
RV02833	DISCO DESBASTE VDA-64 VDP	115 X 6,4 X 22,23	VONDER
RV02825	DISCO CORTE FERRO AR302	7 X 7/8	NORTON
RV02824	DISCO CORTE FERRO AR302	12 X 3/4	NORTON
RV02829	DISCO DE CORTE PARA INOX E METAL	115 X 1,6 X 22MM	MTX
RV02831	DISCO DE DESBASTE PARA METAL	115 X 8,4 X 22,2MM	MTX
RV02834	DISCO DESBASTE	7 X 7/8	JOMARCA
RV02836	DISCO FLAP	7 X 40	JOMARCA
RV02830	DISCO DE DESBASTE FLAP DE ZIRCÔNIO GRÃO 40 D	115 X 22MM	GROSS



## ALICATES

CÓDIGO	DESCRIÇÃO	DIMENSÕES	MARCA
RV02927	ALICATE BICO MEIA CANA RETO BLACK NICKEL NIQUELADO CABO DUPLA INJEÇÃO	6" 160MM	MTX
RV02929	ALICATE CORTE DIAGONAL BLACK NICKEL NIQUELADO CABO DUPLA INJEÇÃO	6" 160MM	MTX
RV02932	ALICATE DE PRESSÃO MORDENTE CURVO	10" 250MM	MTX
RV02933	ALICATE DE PRESSÃO MORDENTE RETO	10" 250MM	MTX
RV02934	ALICATE PARA ANÉIS EXTERNOS BICO CURVO	6" 150MM	MTX
RV02937	ALICATE UNIVERSAL BLACK NICKEL NIQUELADO CABO DUPLA INJEÇÃO	8" 200MM	MTX
RV02928	ALICATE CORTE DIAGONAL	6"	WESTERN
RV02931	ALICATE CORTE LATERAL	6"	WESTERN
RV02930	ALICATE CORTE LATERAL	6"	JOMARCA
RV02936	ALICATE PRESSÃO RETO	10"	JOMARCA
RV02935	ALICATE PARA ANÉIS UNIVERSAL	150MM	SPARTA







## ARMAZENAMENTO

<b>ARMÁRIO COM 3 GAVETAS</b>	<b>CARRINHO COM 1 GAVETA</b>	<b>CARRINHO COM 3 GAVETAS</b>	<b>CARRINHO COM 3 GAVETAS COM PORTAS</b>	<b>CAIXA FERRAMENTA 3 GAVETAS FERRO</b>
RV02855...600x230x640 RV02856...640x230x1000	RV02863.....650x410x850	RV02865.....650x410x850	RV02864.....650x410x850	RV02859.....40x20x17 RV02860.....50x20x17

<b>CAIXA FERRAMENTA 5 GAVETAS FERRO</b>	<b>CAIXA FERRAMENTA 7 GAVETAS FERRO</b>	<b>GAVETEIRO AÇO 5 GAVETAS COM CHAVE</b>	<b>GAVETEIRO AÇO 8 GAVETAS COM CHAVE</b>	<b>CARRO DE CARGA</b>
RV02861.....50x20x21	RV02862.....50x20x25	RV02867.....510x610x530	RV02868.....610x510x1620	RV00018...180kg - 115x35x20 RV00019...200kg - 115x35x20 RV00020...210kg - 145x45x25

## CHAVES DE FIXAÇÃO

CÓDIGO	DESCRIÇÃO	DIM.	MARCA		CÓDIGO	DESCRIÇÃO	DIM.	MARCA	
RV02940	CHAVE BIELA TIPO L NIQUELADA	10MM	STELS		RV02993	CHAVE COMBINADA	22"	JOMARCA	
RV02955	CHAVE BIELA TIPO L NIQUELADA	8MM	STELS		RV02998	CHAVE COMBINADA	25"	JOMARCA	
RV02942	CHAVE BIELA TIPO L NIQUELADA	11MM	STELS		RV03000	CHAVE COMBINADA	26"	JOMARCA	
RV02943	CHAVE BIELA TIPO L NIQUELADA	12MM	STELS		RV03003	CHAVE COMBINADA	32"	JOMARCA	
RV02944	CHAVE BIELA TIPO L NIQUELADA	13MM	STELS		RV03004	CHAVE COMBINADA	6"	JOMARCA	
RV02945	CHAVE BIELA TIPO L NIQUELADA	14MM	STELS		RV02988	CHAVE COMBINADA	20"	JOMARCA	
RV02946	CHAVE BIELA TIPO L NIQUELADA	15MM	STELS		RV02996	CHAVE COMBINADA	23"	JOMARCA	
RV02948	CHAVE BIELA TIPO L NIQUELADA	16MM	STELS		RV02971	CHAVE COMBINADA FOSFATIZADA	12MM	SPARTA	
RV02950	CHAVE BIELA TIPO L NIQUELADA	17MM	STELS		RV02980	CHAVE COMBINADA FOSFATIZADA	16MM	SPARTA	
RV02951	CHAVE BIELA TIPO L NIQUELADA	18MM	STELS		RV02983	CHAVE COMBINADA FOSFATIZADA	17MM	SPARTA	
RV02954	CHAVE BIELA TIPO L NIQUELADA	19MM	STELS	RV02986	CHAVE COMBINADA FOSFATIZADA	18MM	SPARTA		
RV02956	CHAVE BIELA	8MM	MAYLE	RV02991	CHAVE COMBINADA FOSFATIZADA	21MM	SPARTA		
RV02941	CHAVE BIELA	11MM	MAYLE	RV02999	CHAVE COMBINADA FOSFATIZADA	25MM	SPARTA		
RV02953	CHAVE BIELA	19MM	MAYLE	RV03001	CHAVE COMBINADA FOSFATIZADA	26MM	SPARTA		
RV03005	CHAVE COMBINADA FOSFATIZADA	6MM	SPARTA	RV03010	CHAVE DE FENDA	3/16" X 6"	JOMARCA		
RV03007	CHAVE COMBINADA FOSFATIZADA	7MM	SPARTA	RV03011	CHAVE DE FENDA RETA	1/4" X 6"	JOMARCA		
RV02967	CHAVE COMBINADA FOSFATIZADA	11MM	SPARTA	RV02920	CHAVE DE FENDA RETA	1/8" X 3"	JOMARCA		
RV02965	CHAVE COMBINADA FOSFATIZADA	10MM	SPARTA	RV03012	CHAVE DE FENDA RETA	3/16" X 4"	JOMARCA		
RV02974	CHAVE COMBINADA FOSFATIZADA	13MM	SPARTA	RV03013	CHAVE DE FENDA RETA	3/16" X 6"	JOMARCA		
RV02976	CHAVE COMBINADA FOSFATIZADA	14MM	SPARTA	RV03014	CHAVE DE FENDA RETA	5/16" X 6"	JOMARCA		
RV02978	CHAVE COMBINADA FOSFATIZADA	15MM	SPARTA	RV03026	CHAVE ESTRELA COM CATRACA REVERSÍVEL	12 X 13MMMTX			
RV02987	CHAVE COMBINADA FOSFATIZADA	19MM	SPARTA	RV03027	CHAVE ESTRELA COM CATRACA REVERSÍVEL	14 X 15MMMTX			
RV02994	CHAVE COMBINADA FOSFATIZADA	22MM	SPARTA	RV03028	CHAVE ESTRELA COM CATRACA REVERSÍVEL	16 X 17MMMTX			
RV02997	CHAVE COMBINADA FOSFATIZADA	24MM	SPARTA	RV03033	CHAVE FENDA POINT SL3 X 125 S	1/8" X 5"	SPARTA		
RV03009	CHAVE COMBINADA	8"	JOMARCA	RV03034	CHAVE FENDA POINT SL5 X 125	3/16" X 5"	SPARTA		
RV02970	CHAVE COMBINADA	12"	JOMARCA	RV03054	CHAVE PHILIPS	1/4" X 6"	JOMARCA		
RV02979	CHAVE COMBINADA	16"	JOMARCA	RV03055	CHAVE PHILLIPS POIN PH3 X 150	5/16" X 6"	SPARTA		
RV02990	CHAVE COMBINADA	21"	JOMARCA						



JOGOS DE CHAVES				
<b>JOGO BROCA DE AÇO DIN 338 1,5 - 6,5 MM - 13 PÇS</b>	<b>JOGO CHAVE ALLEN 1,5 - 10MM LONGA CRV- 9PÇS</b>	<b>JOGO CHAVE ALLEN 1,5-10MM OXIDADO PRETO - 9PÇS</b>	<b>JOGO CHAVE COMBINADA - 12PÇS</b>	<b>JOGO CHAVE ESTRELA</b>
RV02846.....VONDER	RV03062.....VONDER	RV03063 curta.....MTX RV03063 longa.....MTX	RV03066.....STARFER	RV03069 6pçs.....STARFER RV03071 8pçs.....MTX

<b>JOGO CHAVE FIXA CROMO FOSCO</b>	<b>JOGO CHAVE FIXA - 8PÇS</b>	<b>JOGO CHAVE HEXAGONAIS</b>	<b>JOGO CHAVE HEXALOBULAR T10-T50 LONGA CRV - 9PÇS</b>	<b>JOGO FERRAMENTA PARA BICICLETA - 17PÇS</b>
RV03073 6x17mm 6pçs..MTX RV03074 6x22mm 8pçs..MTX	RV03075.....STARFER	RV03076 18pçs.....MTX RV03077 9pçs.....MTX	RV03078.....VONDER	RV03082.....VONDER

<b>JOGO FERRAMENTAS TRABALHOS DOMÉSTICOS - 6PÇS</b>	<b>JOGO SEXTAVADO DE IMPACTO ENCAIXE 1/2 - 10PÇS</b>	<b>JOGO CHAVE CATRACA 1/2" SOQUETES DE 10 - 22MM - 11PÇS</b>	<b>JOGO SOQUETE ENCAIXE</b>	<b>JOGO SOQUETE ENCAIXE 3/7" 21/62MM - 26PÇS</b>
RV03083.....SPARTA	RV03084.....STELS	RV03065.....SPARTA	RV03085 1/2" 24pçs....STELS RV03086 1/2" 41pçs....STELS	RV03087.....MTX

<b>JOGO SOQUETE ESTRIADO ENTRADA 3/4" 19-50MM - 20PÇS</b>	<b>JOGO SOQUETE LONGO SEXTAVADO</b>	<b>JOGO SOQUETE SEXTAVADO - 10PÇS</b>
RV03088.....MTX	RV03089 3/8".....MTX RV03090 1/2" encaixe....MTX	RV03091 3/8".....MTX RV03092 1/2".....MTX RV03093 1/4".....MTX

CHAVE DE RODA				
<b>CHAVE DE RODA FORBAL</b>	<b>MANÍPULO CHAVE RODA COM UNHA FORBAL</b>	<b>TUBO CHAVE RODA FORBAL</b>	<b>CHAVE DE RODA DESFORCÍMETRO BZ</b>	<b>CHAVE DE RODA TIPO L COM ESPÁTULA STELS</b>
RV02922.....27x33x460MM RV02923.....33x33x400MM RV03018.....32x33x460MM	RV03105.....19x460MM	RV03126.....31,75x460MM	RV03019	RV03023.....17MM RV03024.....19CM

## PROTEÇÃO

				
<b>AVENTAL BARBEIRO FECHADO NAS COSTAS</b>	<b>AVENTAL RASPA COM TIRAS DE RASPA SEM EMENDA</b>	<b>BLUSÃO EM RASPA COM EMENDA FECHAMENTO VELCRO ZANEL</b>	<b>LUVA PROTEÇÃO VAQUETA COM REFORÇO INTERNO ZANEL</b>	<b>LUVA RASPA COM REFORÇO INTERNO ZANEL</b>
RV02881.....120x60CM RV02883.....120x60CM	RV02882.....100x60CM	RV02884.....TAM G	RV02889.....21,5x11CM RV05006.....26x13CM	RV02891.....PUNHO 7CM RV02890.....20CM

				
<b>MANGOTE RASPA COM TIRAS E FIVELA</b>	<b>PERNEIRA EM RASPA FECHAMENTO VELCRO</b>	<b>MÁSCARA PARA SOLDA VISOR FIXO VD 720</b>	<b>MÁSCARA PARA SOLDA ESCURECIMENTO AUTOM. TON 9 A 13</b>	<b>LUVA DE MICROFIBRA</b>
RV02893.....60CM	RV02895.....40CM ZANEL	RV02899.....VONDER	RV04272.....VONDER	RV00171

## MACACO





















			
<b>MACACO HIDRÁULICO GARRAFA STARFER</b>	<b>MACACO HIDRÁULICO GARRAFA STARFER</b>	<b>MACACO HIDRÁULICO TIPO JACARÉ ALTURA 135 - 300MM SPARTA</b>	<b>MACACO SANFONA VONDER</b>
RV03098.....12TON RV03099.....16TON	RV03100.....20TON RV03101.....32TON	RV03102.....2TON	RV03103.....600KG

## LONA COBERTURA POLIETILENO

CÓDIGO	DESCRIÇÃO	DIMENSÃO	COR
RV05788	LONA COBERTURA POLIETILENO AZUL 7 x 8	5 7 X 8	AZUL
RV05791	LONA COBERTURA POLIETILENO AZUL 8 x 6	8 X 6	AZUL
RV05782	LONA COBERTURA POLIETILENO AZUL 4 x 7	4 X 7	AZUL
RV05790	LONA COBERTURA POLIETILENO AZUL 8 x 4	8 X 4	AZUL
RV05781	LONA COBERTURA POLIETILENO AZUL 4 x 4	4 X 4	AZUL
RV05789	LONA COBERTURA POLIETILENO AZUL 8 x 10	8 X 10	AZUL
RV05780	LONA COBERTURA POLIETILENO AZUL 4 x 3	4 X 3	AZUL
RV05779	LONA COBERTURA POLIETILENO AZUL 3 x 5	3 X 5	AZUL
RV05778	LONA COBERTURA POLIETILENO AZUL 3 x 3	3 X 3	AZUL
RV05787	LONA COBERTURA POLIETILENO AZUL 7 x 4	7 X 4	AZUL
RV05786	LONA COBERTURA POLIETILENO AZUL 6 x 4	6 X 4	AZUL
RV05785	LONA COBERTURA POLIETILENO AZUL 5 x 6	5 X 6	AZUL
RV05784	LONA COBERTURA POLIETILENO AZUL 5 x 4	5 X 4	AZUL
RV05894	LONA COBERTURA POLIETILENO AZUL 11 X 6	11 X 6	AZUL
RV05900	LONA COBERTURA POLIETILENO AZUL 14 X 5	14 X 5	AZUL
RV05826	LONA COBERTURA POLIETILENO AZUL 12 X 8	12 X 8	AZUL



DIVERSOS

				
<b>FURADEIRA IMP 1/2" FIV550N - VONDER</b>	<b>SOPRADOR TÉRMICO STV2000N - VONDER</b>	<b>TESOURA CORTA VERGALHÃO 18" 450MM AÇO CARBONO</b>	<b>TESOURA SEMI-PROFISSIONAL 7-1002</b>	<b>SERRA AÇO 12" 24T SEMI-RÍGIDA BS1224</b>
RV02905.....127V RV02906.....220V	RV02916.....127V RV04276.....220V	RV03114.....MTX	RV03115	RV02913.....STARRETT
				
<b>MARTELO DE BORRACHA BRANCA 340G</b>	<b>MARTELO DE BORRACHA PRETA 450G</b>	<b>MARTELO UNHA 350G CABEÇA 25MM CABO DE METAL EMBORRACHADO</b>	<b>MARTELO UNHA CABEÇA 25MM CABO EM MADEIRA</b>	<b>PISTOLA PARA SILICONE PARA TUBOS DE ATÉ 310ML METÁLICA</b>
RV03106.....BELFIX	RV03107.....SPARTA	RV03109.....SPARTA	RV04386.....SPARTA	RV02912.....SPARTA
				
<b>TRENA AÇO - VONDER</b>	<b>TRENA CURTA ELÁSTICA ESTOJO EMBORRACHADO - SPARTA</b>	<b>TRENA CURTA FINE ESTOJO PLÁSTICO - MTX</b>	<b>TRENA CURTA TOP EMBOR. FITA METAL GANCHO MAGNÉTICO MTX</b>	<b>TRENA COM TRAVA HAMMER</b>
RV03119.....3Mx12,5mm RV03120.....5Mx25mm	RV03121.....3Mx16mm RV03122.....5Mx18mm	RV03123.....3Mx16mm RV03124.....5Mx19mm	RV03125.....10Mx25mm	RV03117.....10Mx25mm
				
<b>ESTILETE</b>	<b>PORTA ELETRODO 500AH</b>	<b>REBITADOR MANUAL TIPO ALICATE 225MM</b>	<b>ROLO DE PRESSÃO EMBORRACHADO</b>	<b>CADEADO COM CHAVE PAPAIZ</b>
RV03057 18mm.....STARFER RV03059 9mm.....JOMARCA	RV02850.....MTX	RV03113.....MTX	RV02921.....60x180mm	RV05115

## FIXADORES

ARRUELA LISA	Ø		PARAFUSO FRANCÊS			
RV01307 ARRUELA LISA	06MM		RV01345 PARAF FRANCÊS C/ PORCA	5/16 X 2.1/2		
RV01308 ARRUELA LISA	08MM		RV01346 PARAF FRANCÊS	5/16 X 3.1/2		
RV01309 ARRUELA LISA PINO TENSOR	1"					
RV01310 ARRUELA LISA	0,5					
RV01311 ARRUELA LISA	0,25					
RV01312 ARRUELA LISA	10MM					
RV01313 ARRUELA LISA	12MM					
RV01314 ARRUELA LISA	14MM					
RV01315 ARRUELA LISA	16MM					
RV01316 ARRUELA LISA	20MM					
RV01317 ARRUELA LISA	0,1875					
RV01318 ARRUELA LISA	3/16"					
RV01319 ARRUELA LISA	0,75					
RV01320 ARRUELA LISA	0,375					
RV01321 ARRUELA LISA	0,3125					
RV01322 ARRUELA LISA	0,625					
RV01323 ARRUELA LISA	0,4375					
RV01324 ARRUELA LISA	0,875					
ARRUELA DE PRESSÃO	Ø		PARAFUSO DE RODA DISCO	MEDIDA	PASSE ROSCA	
RV01327 ARRUELA PRESSÃO	0,875		PARAF RODA DISCO DIANT FERRO			
RV01328 ARRUELA PRESSÃO AÇO	0,625		RV01354 113/S4	7/8 X 70		
RV01329 ARRUELA PRESSÃO	M14		PARAF RODA DISCO DIANT VOLVO			
RV01330 ARRUELA PRESSÃO MÉDIA	0,375		RV01355 1573081			
RV01331 ARRUELA PRESSÃO PESADA	0,75		PARAF RODA DISCO FERRO TRAS			
RV01332 ARRUELA PRESSÃO PESADA	0,625	RV01356 113/S4 337560	7/8 X 102			
CATANHA	ARO		RV01357 PARAF RODA DISCO C/ ESTRIAS	M22 X 75 X 84MM		
RV01559 CATANHA LONGA MODERNA	20		PARAF RODA DISCO C/ ESTRIAS			
RV01560 CATANHA CURTA MODERNA	22		RV01358 DIST.	M22 X 75 X 84MM		
RV01561 CATANHA CURTA MODERNA 212000140 SUSP.	22		RV01359 PARAF RODA DISCO C/ ESTRIAS	M22 X 96 X 107MM		
RV01562 CATANHA ARO ANTIGA			RV01360 PARAF RODA DISCO C/ ESTRIAS	M22 X 97 X 107MM		
RV04192 CATANHA DE RODA FNV ABA CURTA			RV01361 PARAF RODA DISCO C/ ESTRIAS	M22 X 97 X 107MM		
RV04193 CATANHA DE RODA FNV ABA LONGA			PARAF RODA DISCO MBB C/ ESTRIAS (ESP.)	M22 X 98MM		
RV04194 CATANHA DE RODA RANDON FUNDIDA			RV04188 PARAF RODA DISCO S/ ESTRIAS	M22 X 97 X 107MM		
RV04560 FAMA	20		RV01363 PARAF RODA DISCO UNC GUERRA 2.0	M23 X 97 X 107MM		
RV04561 CATANHA CURTA MODERNA FAMA	22		PARAF RODA DISCO TRAS 113/S4			
		RV01364 295953	7/8 X 85			
CONTRAPINO	MEDIDAS		PARAFUSO DE RODA RAIADA			
RV01334 CONTRAPINO 2140110020	1/4 X 2 1/2		RV01367 PARAF RODA RAIADA 1F	M20 X 80	1.5	
RV01335 CONTRAPINO	1/8 X 1		RV01366 PARAF RODA RAIADA 1F	M20 X 80	1.5	
RV01336 CONTRAPINO PARAF RODA RAIADO	1/8 X 1. 1/2		RV04189 PARAF RODA RAIADA 1F DIST.	M20 X 80	1.5	
RV01337 CONTRAPINO	1/8 X 2.1/2		RV01369 PARAF RODA RAIADA 1F	M20 X 80	2.0	
		RV01373 PARAF RODA RAIADA RD ANTIGO	18 X 85			
PARAFUSO CRAVO			PARAFUSO SEXTAVADO	MEDIDAS	ROSCA	
RV01342 PARAF CRAVO ANEL SUSPENSOR	10 X 38MM		RV01376 PARAF SEXT AÇO 8.8	1/2 X 1.1/2		
RV01343 PARAF CRAVO 8.8 TAMBOR	M16 X 90 X 1,50		RV01377 PARAF SEXT UNF	1/2 X 2 1/2		
			PARAF SEXT UNC 13F SUP EIXO S BENDIX	1/2 X 2		
			RV01379 PARAF SEXT UNC	1/2 X 2	INTEIRA	
			RV01380 PARAF SEXT FERRO AÇO 5	1/6 X 1 X 1/2		
			RV01381 PARAF SEXT UNF	10 X 20		
			RV01382 PARAF SEXT NF 8.8	12 X 40		
			RV01383 PARAF SEXT AÇO	12 X 60MM	PARCIAL	
			RV01384 PARAF SEXT 8.8	16MM X 90 X 1,5		
		RV01385 PARAF SEXT AÇO NF	3/4 X 2.1/2	TOTAL		
		RV01386 PARAF SEXT AÇO UNF	3/4 X 2.1/2	PARCIAL		
		RV01387 PARAF SEXT UNF	3/4 X 2.1/2	PARCIAL		
		RV01388 PARAF SEXT UNC	3/4 X 4			
		RV01389 PARAF SEXT UNF FEY	3/4 X 4			
		RV01390 PARAF SEXT UNC	3/4 X 5"			
		RV01391 PARAF SEXT AÇO UNF	3/4 X 6"			

FIXADORES

PARAFUSO SEXTAVADO	MEDIDAS	ROSCA
PARAF SEXT 10UNC GUERRA		
RV01392 4101028051015	3/4X3.1/4	
PARAF SEXT UNC TAMPA CUBO		
RV01393 ANTIGO	3/8 X 3/4	
RV01394 PARAF SEXT FERRO UNF	3/8 X 4.1/2	
RV01395 PARAF SEXT FERRO UNF	5/16 X 4.1/2	
RV01396 PARAF SEXT	5/16 X 7/8	
RV01397 PARAF SEXT	5/16 X 7/8	
RV01398 PARAF SEXT FERRO UNC PARCIAL	5/8 X 2"	PARCIAL
RV01399 PARAF SEXT UNF AÇO	5/8 X 2	TOTAL
RV01400 PARAF SEXT NF AÇO	5/8 X 2.1/2	
RV01401 PARAF SEXT NF FERRO	5/8 X 2.1/2	
RV01402 PARAF SEXT FERRO	5/8 X 2.1/2	GROSSA
RV01403 PARAF SEXT	5/8 X 3.1/2	
RV01404 PARAF SEXT UNC	5/8 X 3.1/2	
RV01405 PARAF SEXT UNC	5/8 X 4 1/2	PARCIAL
RV01406 PARAF SEXT UNF	5/8 X 4 1/2	
RV01407 PARAF SEXT UNC	5/8 X 4	TOTAL
RV01408 PARAF SEXT NF	5/8 X 4.1/2	
RV01409 PARAF SEXT UNF	5/8 X 5	
RV01410 PARAF SEXT RC	5/8 X 5.1/2	
RV01411 PARAF SEXT UNF	5/8 X 6"	
RV01412 PARAF SEXT UNC	7/8 X 4 1/2	
RV01413 PARAF SEXT DIN 933	M8 X 20 X 1.25	
RV01414 PARAF SEXT TAMPA CUBO	M08 X 1,25 X 12	
PARAF SEXT TAMPA CUBO		
RV01415 210007378 SUSP.	M08 X 1,25 X 12	
RV01416 PARAF SEXT ACO MA	M08 X 35MM	
RV01417 PARAF SEXT ACO NF	M08 X 50MM	
RV01418 PARAF SEXT AD00888B80 JOST	M10 X 1,5 8.8	
RV01419 PARAF SEXT MA	M10 X 40MM	
RV01420 PARAF SEXT NF AÇO	M10 X 50MM	
RV01421 PARAF SEXT AÇO	M10 X 60 MM	
RV01422 PARAF SEXT UNC AÇO 8.8	M12 X 25 MM	
RV01423 PARAF SEXT NF AÇO	M12 X 50	
RV01424 PARAF SEXT GUERRA	M14 X 1,5 X 40	
RV01425 PARAF SEXT NF AÇO	M14 X 60MM	
RV01426 PARAF SEXT BATENTE MOLAS	M16 X 1,50 X 15	
RV01427 PARAF SEXT MA AÇO	M16 X 2.00 X 75MM	
RV01428 PARAF SEXT NF AÇO	M16 X 40MM	
RV01429 PARAF SEXT 8.8 T RAIADO	M16 X 60 X 1,50	
RV01430 PARAF SEXT 8.8 T RAIADO	M16 X 60 X 2.00	
RV01431 PARAF SEXT 71000049 SUSPENSYS	M22 X 2,50 X 215	
RV01432 PARAF SEXT 71000041 SUSPENSYS	M22 X2.5 X 280MM	
RV01433 PARAF SEXT AÇO 10.9	M30 2.0 225MM	
RV01434 PARAF SEXT AÇO 10.9	M30 2.0 225MM	
RV01435 PARAF SEXT AÇO 10.9	M30 2.0 260MM	
RV01436 PARAF SEXT 71000153 SUSPENSYS	M30 X 2,0 X 225	
RV04538 PARAF SEXT 8.8 T RAIADO REX	M16 X 60 X 2.0	



PARAFUSO SEXTAVADO	MEDIDAS
RV04539 PARAF SEXT UNC. PM	7/8 X 4 1/2
RV04553 PARAF SEXT AÇO 10.9	M30 2.0 225MM
PARAF SEXT UNC TAMPA CUBO	
RV04554 ANTIGO	3/8 X 3/4
RV04572 PARAF SEXT 8.8 T RAIADO ZM	M16 X 60 X 1,5
RV04397 PARAF SEXT MA IDR	M10 X 40MM
RV04398 PARAF SEXT NF AÇO IDR	M16 X 40MM
RV04399 PARAF SEXT 8.8 T RAIADO IDR	M16 X 60 X 1.50
PORCA DUPLA	MEDIDAS
RV01459 PORCA DUPLA NF	16MM x 1.5
RV01460 PORCA DUPLA NC	16MM x 2.0
RV01461 PORCA DUPLA UNF	3/4
RV01462 PORCA DUPLA NF	5/8
RV01463 PORCA DUPLA NF	7/8
RV01464 PORCA DUPLA NF	9/16
RV01465 PORCA DUPLA	M22 x 1.5
RV01466 PORCA DUPLA	M24 x 2.0
RV04407 PORCA DUPLA NF IDR	7/8
RV04408 PORCA DUPLA NC IDR	16MM x 2.0
RV04409 PORCA DUPLA IDR	M22 x 1.5
RV04419 PORCA SEXT DUPLA CH 7/8	9/16
RV04459 UNF PORCA DUPLA NF REX	7/8
RV04546 PORCA DUPLA	M22 x 1.5
PORCA CASTELO	MEDIDAS
RV01452 PORCA PARAF EXCENTRICO	1 X 1/2
RV01446 PORCA CASTELO NC S COROA	1,25
RV01455 PORCA CASTELO UNC	1"
RV01456 PORCA CASTELO UNF	1"
RV01457 PORCA CASTELO FUSO MENOR SILPA 2100410015	
RV01458 PORCA CASTELO KRONE	M30 X 3,5
PORCA TORQUE	MEDIDAS
RV01520 PORCA TORQUE MA	12MM
RV01521 PORCA TORQUE NC	16MM x 2.0
PARCA TORQUE SUSP IBERO	
RV01522 RODOFORT	24MM
RV01523 PORCA TORQUE UNC	0,75
RV01524 PORCA TORQUE UNF	0,625
RV01525 PORCA TORQUE BXA	7/16
RV01526 PORCA TORQUE 9/16 UNF PINO CONICO	9/16
RV01527 PORCA TORQUE LOC NF	7/16
RV01528 PORCA TORQUE PF CRAVO	M10
RV01529 PORCA TORQUE MB	M16 x 1.5
RV01530 PORCA TORQUE GUERRA FEY	M18 x 1.5
RV04410 PORCA TORQUE MB IDR	M16 x 1.5
RV04543 PORCA TORQUE MB REX	M16 x 1.5





## FIXADORES

PORCA SEXTAVADA		MEDIDAS		PORCA RODA RAIADA		MEDIDAS	CHAVE	
RV01499	PORCA SEXT MA	08MM		RV01495	PORCA RODA RAIADA ANTIGO	M18 x 2.0	27	
RV01500	PORCA SEXT NF	1/2		RV01496	PORCA RODA RAIADA	M20 x 1.5	27	
RV01501	PORCA SEXT NF.	10MM		RV01497	PORCA RODA RAIADA	M20 x 2.0	27	
RV01502	PORCA SEXT RC	10MM x 1.5		RV01498	PORCA RODA SC110/111 144463			
RV01503	PORCA SEXT ESPIGAO	12MM x 1.5		RV04190	PORCA RODA RAIADA DISTR.	M20 x 1.5	27	
RV01504	PORCA SEXT UNC	3/4		<b>PORCA PARLOCK (TRAVANTE)</b>		<b>MEDIDAS</b>	<b>ROSCA</b>	
RV01505	PORCA SEXT UNF	3/8		PORCA PARAF EXCÊNTRICO				
RV01506	PORCA SEXT UNC	5/8		RV01467	PARLOCK			
RV01507	PORCA SEXT UNF	5/8		RV01468	PORCA PARLOCK	1"		
RV01508	PORCA SEXT UNF BAIXA	5/8		RV01469	PORCA PARLOCK NC	0,5		
RV01509	PORCA SEXT NF	9/16		RV01470	PORCA PARLOCK	10MM		
RV01510	PORCA SEXT C/NYLON ALTA DIN 982 M10 x 1.5			RV01470	PORCA PARLOCK	10MM		
RV01511	PORCA SEXT DIN 934	M8x1,25		RV01471	PORCA PARLOCK NF/MB	12MM	1.5	
RV01512	PORCA SEXT	M16 x 1.5		RV01472	PORCA PARLOCK UNC	16MM		
RV01513	PORCA SEXT	M16 x 2.0		RV01475	PORCA PARLOCK UNC ALTA	0,75		
RV01514	PORCA SEXT GUERRA UNF FEY	M18		RV01476	PORCA PARLOCK NC/MA	0,3125		
RV01516	PORCA SEXT 2.0 CH46	M30 x 2.0		RV01476	PORCA PARLOCK NC/MA	0,3125		
RV01517	PORCA SEXT MA UNC	12MM		RV01477	PORCA PARLOCK NC/MA	0,3125		
RV04341	PORCA SEXT TRAV ALTA	1/4		RV01478	PORCA PARLOCK NF	0,625		
RV04402	PORCA SEXT NF IDR	9/16		RV01479	PORCA PARLOCK BX	6MM		
RV04403	PORCA SEXT UNC IDR	5/8		RV01480	PORCA PARLOCK UNC	0,875		
RV04404	PORCA SEXT 2.0 CH46 IDR	M30 x 2.0		RV01481	PORCA PARLOCK BX	8MM		
RV04419	PORCA SEXT DUPLA CH 7/8 UNF	9/16		RV01482	PORCA PARLOCK UNF	0,5625		
RV04541	PORCA SEXT NF REX	9/16		RV01483	PORCA PARLOCK BXA UNF 3/4	0,75		
<b>PORCA DE RODA DISCO</b>				RV01484	PORCA PARLOCK 210005776P	M20		
RV01451	PORCA RODA DISCO BAIXA DIST.	M22 x 1.5		PORCA PARLOCK 71000050				
RV01489	PORCA RODA DISCO FERRO TRAS 113/S4	7/8 x 102		RV01485	SUSPENSYS	M22	2.5	
RV01490	PORCA RODA DISCO ALTA	M22 x 1.5	32	RV01486	PORCA PARLOCK ALTA	M24	2.0	
RV01491	PORCA RODA DISCO BAIXA	M22 x 1.5	32	RV01487	PORCA PARLOCK BAIXA	M24	2.0	
RV01492	PORCA RODA DISCO	M22 x 1.5	33	RV01488	PORCA PARLOCK 210004589 SUSP.	M30	2.0	
RV01493	PORCA RODA DISCO GUERRA 5001005118001	M23 x 2.0	32	RV04364	PORCA PARLOCK ZB	M8		
RV01494	PORCA RODA DISCO VOLVO	M22 x 7/8		RV04405	PORCA PARLOCK NF IDR	0,625		
RV01498	PORCA RODA SC110/111 144463		32	RV04406	PORCA PARLOCK BAIXA IDR	M24	2.0	
RV04437	PORCA RODA DISCO ALTA ZM	M22 x 1.5	32	RV04440	PORCA PARLOCK NF MA	12MM	2.00	
RV04438	PORCA RODA DISCOBAIXA ZM	M22 x 1.5	33	RV04542	PORCA PARLOCK UNF REX	5/8		
RV04439	PORCA RODA DISCO ZM	M22 x 1.5	33	RV04556	PORCA PARLOCK NF FEY	0,625		
RV04573	PORCA RODA DISCO ALTA ZM	M22 x 1.5	33	PORCA PARLOCK UNF TAMBOR				
RV04574	PORCA RODA DISCO ZM	M22 x 1.5	33	RV01473	RAIADO	16MM		
RV04575	PORCA RODA DISCO BAIXA ZM	M22 x 1.5	33	PORCA PARLOCK UNF TAMBOR				
RV04576	PORCA RODA DISCO ZM	7/8	32	RV01474	RAIADO	16MM		



RODAS				
				
<b>ARO RAIADO SEM CÂMARA - 8,25 X 22,50 - 295</b>	<b>SEPARADOR RODA</b>	<b>RODA DISCO SEM CÂMARA 10F - BZ</b>	<b>RODA DISCO SEM CÂMARA 10F - CPX</b>	<b>RODA ALUMÍNIO ULTRA ONE</b>
RV01557.....BZ RV01558.....DISTR.	RV01570.....aro 20 - 275/295 RV01571.....aro 22 - 1100	RV01565....7,50 X 22,50/275 RV01567....8,25 X 22,50/295	RV05091....7,50 x 22,50/275 RV05092....8,25 x 22,50/275	RV04368.....8,25X22,5/295

	
<b>BICO RODA DISCO</b>	<b>BICO RODA RAIADA</b>
RV00913	RV00914

ANÉIS			
CÓDIGO	DESCRIÇÃO	APLICAÇÃO	MEDIDAS
RV01536	ANEL ELÁSTICO		25MM
RV01537	ANEL ELÁSTICO		32MM
RV01538	ANEL ELÁSTICO GUERRA		32X2,50
RV01539	ANEL ELÁSTICO		35 MM
RV01540	ANEL ELÁSTICO		38 MM
RV01541	ANEL ELÁSTICO		42MM
RV01542	ANEL ELÁSTICO EXT MASTER		42MM
RV01543	ANEL ORING CUBO MODERNO	FACCHINI	
RV01544	ANEL ORING MANCAL TUBELLES		



ANEL PISTA			
CÓDIGO	DESCRIÇÃO	APLICAÇÃO	MEDIDAS
RV01545	ANEL PISTA	RODOFORT/ÍBERO	122 X 22 X 92
RV01546	ANEL PISTA	SÃO PEDRO	127 X 22 X 92
RV01547	ANEL PISTA	FACCHINI	127 X 25 X 93
RV01548	ANEL PISTA	RODOFORT/ÍBERO/FACCHINI	127 X 25 X 93
RV01549	ANEL PISTA EIXO REDONDO	GUERRA	127 X 25 X 97
RV01550	ANEL PISTA EIXO RETANGULAR	GUERRA	127 X 26 X 95
RV01551	ANEL PISTA MOD2010/2012	FACCHINI 2010/2012	128 X 23 X 93
RV01552	ANEL PISTA 0211001	FNV	
RV01553	ANEL PISTA	RANDON ANTIGO	
RV01554	ANEL PISTA	RANDON MASTER	
RV05329	ANEL PISTA EIXO REDONDO	GUERRA	127 X 25 X 97
RV05330	ANEL PISTA EIXO MASTER	RANDON	127 X 21,5 X 95








## ARRUELAS E TRAVA ARANHA

				
ARRUELA AJUSTE CATRACA EXTERNA	ARRUELA AJUSTE CATRACA INTERNA	ARRUELA AJUSTE SUPORTE TUBELLES	ARRUELA EIXO S 1/2 LUA BENDIX	ARRUELA EIXO S MASTER CANOINHA
RV01573.....32mm	RV01574.....38,5mm	RV01575.....42mm	RV01576.....38,5mm	RV01577.....38,5mm

				
ARRUELA EIXO S TUBELLES CANOINHA	ARRUELA ENCOSTO SEM TRAVA	ARRUELA TRAVA M80	ARRUELA TRAVA M80	ARRUELA TRAVA M80
RV01578.....42mm	RV01579.....90X2MM RV01580.....90X3MM	RV01582.....GUERRA	RV01583.....RANDON	RV04629.....RANDON JV

				
ARRUELA TRAVA M80 - SUSPENSYS	ARRUELA TRAVA M90	ARRUELA TRAVA M90	ARRUELA TRAVA 90	ARRUELA TRAVA M90
RV01584.....RD	RV01585.....FC/ID	RV04191.....FC/ID USW	RV04628.....FC/ID	RV01586.....GUERRA

				
TRAVA ARANHA M80	TRAVA ARANHA M80 RANDON	TRAVA ARANHA M80 - SUSPENSYS	TRAVA ARANHA M90 6 DENTES	TRAVA ARANHA M90
RV01595.....GUERRA	RV01596 RV01597.....ANTIGA RV04631.....JV	RV01598.....RANDON	RV01599.....FACCHINI	RV01600.....FC/ID USW RV04365.....FC/ID USW RV04688.....FC JV

				
TRAVA ARANHA M90	TRAVA ARANHA M90 DENTE	KRONE TRAVA ARANHA M90 PQR81000028 SUSPENSYS	TRAVA ARANHA M80 RANDON	TRAVA ARANHA 2 DENTES - RANDON MODERNA
RV01601.....GUERRA RV04630.....GUERRA JV	RV01602 RV05325	RV01603	RV04367.....USX	RV05649



**BUCHAS**

				
<b>BUCHA EIXO S AÇO 38,5X48X32</b>	<b>BUCHA EIXO S AÇO 41,5X51X25</b>	<b>BUCHA EIXO S AÇO 42,50X48X35</b>	<b>BUCHA EIXO S AÇO 47,7X38X30</b>	<b>BUCHA EIXO S NYLON 38,5X48X30</b>
RV01761.....BX/MASTER	RV01762.....TUBELESS RV05326.....TUBELESS	RV01763.....MASTER RV05327.....MASTER	RV01764.....MASTER	RV01766.....MASTER

				
<b>BUCHA EIXO S NYLON 38,5X48,50X40</b>	<b>BUCHA EIXO S NYLON 41,75X51X25</b>	<b>BUCHA EIXO S NYLON MANCAL</b>	<b>BUCHA FLANGE ANCORAGEM SILPA</b>	<b>BUCHA FLANGE ANCORAGEM SILPA</b>
RV01767.....BX ANTIGA	RV01768.....TUBELESS	RV01769.....TUBELESS	RV01770.....MASTER	RV01772.....TR

**CATRACA DE FREIO**

CÓDIGO	DESCRIÇÃO	ESTRIAS	CHAVE
RV01616	CATRACA FREIO 2F	10 ESTRIAS	CHAVE 14
RV01615	CATRACA FREIO 2F BZ	10 ESTRIAS	CHAVE 14
RV04334	CATRACA FREIO 2F SCHULZ	10 ESTRIAS	CHAVE 14
RV05600	CATRACA FREIO 2F	28 ESTRIAS	CHAVE 14
RV05383	CATRACA FREIO 2F ROADLINE	28 ESTRIAS	CHAVE 14
RV01619	CATRACA FREIO 2F	28 ESTRIAS	CHAVE 14
RV05306	CATRACA FREIO AUTOM. SEM FORQUINHA	28 ESTRIAS	AA386 MASTER
RV05307	CATRACA FREIO AUTOM. COM FORQUINHA	28 ESTRIAS	AA378 MASTER




**CUICA DE FREIO**

CÓDIGO	DESCRIÇÃO	DIMENSÕES
RV01682	CORPO CUICA 7 SB 24X30	M16 X 1,50MM
RV01683	CORPO CUICA 8 SB 30X30	M16 X 1,50MM
RV01684	CUICA FREIO HL BZ	8"
RV01685	CUICA FREIO HL MASTER CS511	8"
RV04562	CUICA FREIO M16 FX 120 HT 70 MM FORQ 1/2 POL. ENGATCAR	8"
RV04603	CUICA DE FREIO SIMPLES	8"
RV05386	CUICA FREIO M16 HL 220MM ROADLINE	30x30
RV01688	CUICA FREIO M16 HL MASTER	30x30
RV01689	CUICA FREIO M16 HL SPRING BREAKE DIST	30x30
RV05601	CUICA FREIO M16 HL 220MM	30x30
RV04602	CUICA DE FREIO DUPLA	30x30
RV01690	CUICA FREIO MOD. WABCP TIPO "G"	30x30
RV01686	CUICA FREIO HC BZ	9"
RV01691	DIAFRAGMA M.A.	6"
RV01692	DIAFRAGMA M.A.	7"
RV01693	DIAFRAGMA RAVEL	7"
RV01694	DIAFRAGMA M.A.	8"
RV01695	DIAFRAGMA SPRING BREAK M.A.	8"
RV01696	DIAFRAGMA M.A.	9"
RV01697	DIAFRAGMA RAVEL	9"




## HASTE DA CUICA

CÓDIGO	DESCRIÇÃO	Ø BASE	CUICA	HASTE
RV01702	HASTE CUICA ENGATCAR	7"	24	CURTA
RV01703	HASTE CUICA ENGATCAR	7"	24	LONGA
RV01704	HASTE CUICA ENGATCAR	8"	30	CURTA
RV01705	HASTE CUICA ESPECIAL ENGATCAR	8"	30	LONGA
RV01706	HASTE CUICA ENGATCAR	8"	30	LONGA
RV01707	HASTE CUICA BRAKEMATIC	8"	30	LONGA



## PONTEIRA CUICA

CÓDIGO	DESCRIÇÃO	MEDIDAS
RV01006	PONTEIRA CUICA	5/8 X 11/16
RV01007	PONTEIRA CUICA NPT	3/4 X 1/4
RV01008	PONTEIRA CUICA	3/4 X 16 X 1,50MM
RV01009	PONTEIRA CUICA	M18 X 1/4







## ACESSÓRIOS CUICA

				
MOLA BI CÔNICA CÂMARA	MOLA CÔNICA CUICA	MOLA CÔNICA CUICA 30 X 30	CINTA DA CUICA	FORQUILHA 1/2XM16X1,50
RV01711.....30x30 RV01712.....30x30 RV05038.....30x30 LNG	RV01713..INTERMEDIÁRIA	RV01714....SERV LONGA	RV01678.....7" 24x30 RV01679.....8" 30x30 RV01681.....9" 36X36	RV01699 RV01700

				
FORQUILHA 5/8X16MM 24X30 / 3030	PINO FORQUILHA	PARAFUSO DESAPLICADOR CUICA	DISCO ESTACIONAMENTO CUICA 30 X 30	SUPORE CAMARA FREIO TUBELESS/MASTER
RV01701	RV01717.....1/2 RV01718.....5/8	RV01715...M12x1,75x127	RV01698	RV01720

				
TAMPA CUICA COM PRESSÃO 8" SB	TAMPA CUICA COM PRESSÃO 7"	TAMPA CUICA SEM PRESSÃO 7" SB	TAMPA CUICA SEM PRESSÃO 8"	REFORÇO COM PARAFUSO TAMPA CUICA 8"
RV01722.....24x30x30	RV01723.....24x30	RV01724.....24x30	RV01725.....30x30	RV01726







## CUBO DISCO

CÓDIGO	DESCRIÇÃO	MARCA	REFERÊNCIA	
RV01623	CUBO DISCO MODELO FACCHINI	BATISTA	703 / 708	
RV01624	CUBO DISCO MODELO FACCHINI	CERCENA	1519	
RV01625	CUBO DISCO MODELO FACCHINI	FRUM	516A	
RV01626	CUBO DISCO MODELO FACCHINI DIST.	FRUM	516A	
RV01627	CUBO DISCO MODELO FACCHINI	FUNDIMIG	F8516	
RV01635	CUBO DISCO MODELO MB/RANDON	CERCENA	1519	
RV04195	CUBO DISCO MODELO FACCHINI	FUNDIMIG	F8519	
RV01629	CUBO DISCO MODELO GUERRA	BATISTA	735	
RV01630	CUBO DISCO MODELO GUERRA	CERCENA	-	
RV01631	CUBO DISCO MODELO GUERRA	FRUM	554	
RV01632	CUBO DISCO MODELO GUERRA	FUNDIMIG	F8554	
RV01636	CUBO DISCO MODELO RANDON ROL80/90	BATISTA	705	
RV01637	CUBO DISCO MODELO RANDON ROL80/90	CERCENA	-	
RV01638	CUBO DISCO MODELO RANDON ROL80/90	FRUM	583	
RV01639	CUBO DISCO MODELO RANDON ROL80/90 DIST.	FRUM	583	
RV01640	CUBO DISCO MODELO RANDON ROL80/90	SUSPENSYS	301008678	
RV04196	CUBO DISCO MODELO RANDON ROL80/90	FUNDIMIG	F8090	
RV01641	CUBO DISCO MODELO RANDON ROL80/90 OUTBOARD 2016	CERCENA	CRC114	
RV05124	CUBO DISCO OUTBOARD 10 F 22MM	FRUM	-	
RV01628	CUBO DISCO MODELO FACCHINI TAMPA 5F ANEL O'RING MOD 2012/13		-	

## TAMPA CUBO

				
<b>TAMPA CUBO 5 FUROS MODERNO MOD. FACCHINI</b>	<b>TAMPA CUBO 4 FUROS GRANDE MOD. FACCHINI/IDEROL/RANDON</b>	<b>TAMPA CUBO 5 FUROS GRANDE ALUMÍNIO MOD. FACCHINI/IDEROL/RANDON</b>	<b>TAMPA CUBO 5 FUROS MOD. GUERRA</b>	<b>TAMPA CUBO SUSPENSYS MOD. LIBRELATO</b>
RV02077 RV02078.....M2012	RV02079	RV02080.....ENGATCAR	RV02081	RV02082.....SUSPENSYS

				
<b>TAMPA CUBO 6 FUROS MOD. NOMA</b>	<b>TAMPA CUBO 4 FUROS GRANDE MOD. RANDON</b>	<b>TAMPA CUBO 4 FUROS GRANDE ALUMÍNIO MOD. RANDON</b>	<b>TAMPA CUBO 4 FUROS PEQUENA MOD. RANDON</b>	<b>TAMPA CUBO 6 FUROS MOD. RODOVIÁRIA</b>
RV02083	RV02084	RV02085.....GRANDE RV02089.....PEQUENA	RV02086 RV02087.....SUSPENSYS	RV02089

CUBO RAIADO						
CÓDIGO	DESCRIÇÃO	ARO	QTDE	RAIOS/MARCA	REFERÊNCIA	
RV01645	CUBO RAIADO MODELO FACCHINI	20	5	BATISTA	730 CRCR-	
RV01646	CUBO RAIADO MODELO FACCHINI	20	5	CERCENA	003F 8543	
RV04505	CUBO RAIADO MODELO FACCHINI	20	5	FUNDIMIG	716 CRCR-	
RV01647	CUBO RAIADO MODELO FACCHINI/RANDON	20	6	BATISTA	001S 517	
RV01648	CUBO RAIADO MODELO FACCHINI/RANDON	20	6	CERCENA	-	
RV01649	CUBO RAIADO MODELO FACCHINI/RANDON	20	6	FRUM	-	
RV01650	CUBO RAIADO MODELO FACCHINI/RANDON	20	6	FUNDIMIG	719 CRCR-	
RV04506	CUBO RAIADO MODELO FACCHINI/RANDON	20	6	FUNDIMIG	001U 715	
RV01651	CUBO RAIADO MODELO GUERRA	20	6	BATISTA	CRCR-001N	
RV01652	CUBO RAIADO MODELO GE	20	6	CERCENA	-	
RV01653	CUBO RAIADO MODELO NOMA/KRONE	20	6	BATISTA	729 CRCR-	
RV01654	CUBO RAIADO MODELO NOMA/KRONE	20	6	CERCENA	003R 543-	
RV01655	CUBO RAIADO MODELO RANDON	20	5	FUNDIMIG	RD	
RV01656	CUBO RAIADO MODELO RANDON	20	5	BATISTA	301006877	
RV01657	CUBO RAIADO MODELO RANDON	20	5	CERCENA	-	
RV01658	CUBO RAIADO MODELO RANDON	20	5	FRUM	CRCR-002F	
RV01659	CUBO RAIADO MODELO RANDON	20	5	SUSPENSY	711	
RV04507	CUBO RAIADO MODELO RANDON	20	5	FUNDIMIG	720	
RV01661	CUBO RAIADO MODELO FACCHINI	22	6	CERCENA	714 CRCR-	
RV01675	CUBO RAIADO MODELO RANDON/FACCHINI	22	6	BATISTA	002U 710	
RV01662	CUBO RAIADO MODELO FACCHINI ANTIGO	22	6	BATISTA	CRCR-002C	
RV01663	CUBO RAIADO MODELO GUERRA	22	6	BATISTA	710	
RV01664	CUBO RAIADO MODELO GUERRA	22	6	CERCENA	723	
RV01666	CUBO RAIADO MODELO IDEROL	22	6	BATISTA	713 CRCR-	
RV01667	CUBO RAIADO MODELO IDEROL	22	6	CERCENA	002N 728	
RV01668	CUBO RAIADO MODELO IDEROL	22	6	FUNDIMIG	CRCR-002R	
RV01669	CUBO RAIADO MODELO IDEROL	22	6	BATISTA	CRCR-002R	
RV01670	CUBO RAIADO MODELO NOMA/KRONE	22	6	BATISTA	301006275R	
RV01671	CUBO RAIADO MODELO NOMA/KRONE	22	6	CERCENA		
RV01672	CUBO RAIADO MODELO RANDON	22	6	BATISTA		
RV01673	CUBO RAIADO MODELO RANDON	22	6	CERCENA		
RV01673	CUBO RAIADO MODELO RANDON	22	6	CERCENA		
RV01674	CUBO RAIADO MODELO RANDON	22	6	SUSPENSY		

PORCA EIXO			
CÓDIGO	DESCRIÇÃO	APLICAÇÃO	
RV01587	PORCA EIXO CUBO	FNV	
RV01588	PORCA EIXO CUBO M80	GUERRA	
RV01589	PORCA EIXO CUBO M80	NOMA	
RV01590	PORCA EIXO CUBO M80	RANDON	
RV01591	PORCA EIXO CUBO M80 SUSPENSY	RANDON	
RV01592	PORCA EIXO CUBO M90 CASTELO	TRUCK	
RV01593	PORCA EIXO CUBO M90 CASTELO	TRUCK	
RV01594	PORCA EIXO CUBO M90	FACCHINI / GUERRA	

**JUNTA DE CUBO**

				
<b>CARRETA TRUCK</b>	<b>CARRETA FACCHIN</b>	<b>CARRETA FACCHINI</b>	<b>CARRETA FNV</b>	<b>CARRETA FNV</b>
RV01806.....4F	RV01807.....4F GRDE RV04392.....4F J.U	RV01808.....5F MODERNO RV04393.....5F J.U	RV01809.....5F	RV01810.....6F

				
<b>CARRETA GUERRA</b>	<b>CARRETA NOMA</b>	<b>CARRETA RANDON</b>	<b>CARRETA RANDON</b>	<b>CARRETA RANDON</b>
RV01811.....5F RV04394.....5F J.U	RV01812.....6F	RV01813.....4F GRDE	RV01814.....4F MASTER RV01815..4F MASTER ORIG. RV04390.....4F J.U	RV01816...5F MODERNO RV04391.....5F J.U


	
<b>CARRETA RANDON</b>	<b>CARRETA RODOV</b>
RV01817.....5F ORIG.	RV01818.....6F

**ROLAMENTO**

CÓDIGO	DESCRIÇÃO	REFERÊNCIA
RV01966	ROLAMENTO	32216
RV01967	ROLAMENTO EXTRALARGO 211100374	32216
RV01968	SUSPENSYS ROLAMENTO GIR DIST.	32216
RV01969	ROLAMENTO SKF	32216
RV01970	ROLAMENTO SUSPENSYS/CASTERTECH 71100080	32216
RV01971	ROLAMENTO SUSPENSYS 71100080 DISTR.	32216
RV04206	ROLAMENTO RODA TRAS DIST.	32216
RV04477	ROLAMENTO BZ	32216
RV04484	ROLAMENTO - SUSPENSYS 71100080 TV	32216
RV04694	ROLAMENTO OBM HP BULK	32216
RV04695	ROLAMENTO OBM HP BOX	32216
RV01972	ROLAMENTO HT TRUCK	32218
RV01973	ROLAMENTO SUSPENSYS/CASTERTECH 71100081	32218
RV01974	ROLAMENTO SUSPENSYS 71100081 DIST.	32218
RV04204	ROLAMENTO DIST.	32218
RV04205	ROLAMENTO SKF	32218A
RV04207	ROLAMENTO RODA TRAS DIST.	32218
RV04476	ROLAMENTO BZ	32218
RV04692	ROLAMENTO OBM HP BOX	32218
RV04693	ROLAMENTO OBM HP BULK	32218
RV05144	ROLAMENTO BZ	33021
RV05645	ROLAMENTO OBM HP BOX	32210A



## RETENTOR CUBO

CÓDIGO	DESCRIÇÃO	
RV01953	RETENTOR CUBO CARRETA 310 SABÓ	
RV01954	RETENTOR CUBO CARRETA 310 SABÓ DIST	
RV01955	RETENTOR CUBO CARRETA CORTECO	
RV01956	RETENTOR CUBO CARRETA RUK	
RV01957	RETENTOR CUBO CARRETA SUSPENSYS	
RV05576	R71400010 RETENTOR CUBO CARRETA OBM	
RV04203	RETENTOR CUBO CARRETA RUK DIST.	

## EIXOS

CÓDIGO	DESCRIÇÃO	ESTRIAS	COMP. TOTAL	DIMENSÕES	
RV01728	EIXO S BX LD 1270230062 SILPA	10 ESTRIAS	530MM		
RV01729	EIXO S BX LE 1270230001 SILPA	10 ESTRIAS	530MM		
RV01730	EIXO S TUBELESS FACCHINI LD	28 ESTRIAS	322MM		
RV01731	EIXO S TUBELESS FACCHINI LE	28 ESTRIAS	322MM		
RV01732	EIXO S MA LD 1270230281	28 ESTRIAS	360MM		
RV01733	EIXO S MA LE 1270230293	28 ESTRIAS	360MM		
RV01734	EIXO S LD(S) TUBELESS EX343 MASTER	28 ESTRIAS	530MM	38X41X470	
RV01735	EIXO S LE(Z) TUBELESS EX342 MASTER	28 ESTRIAS	530MM	38X41X470	
RV01736	EIXO S 38X475 LD BX/MA 1270230244	28 ESTRIAS	530MM		
RV01737	SILPA EIXO S LE BX/MA 1270230256 SILPA	28 ESTRIAS	530MM		
RV01738	EIXO S LD BZ	28 ESTRIAS	605MM	38 X 41 X 550	
RV01739	EIXO S LD MASTER	28 ESTRIAS	605MM	38 X 41 X 550	
RV01740	EIXO S LE BZ	28 ESTRIAS	605MM	38 X 41 X 550	
RV01741	EIXO S LE MASTER	28 ESTRIAS	605MM	38 X 41 X 550	
RV01742	EIXO S TUB LD GUERRA 1270231545 SILPA	28 ESTRIAS	625MM	38 X 573	
RV01743	EIXO S TUB LE GUERRA 1270231557 SILPA	28 ESTRIAS	625MM	38 X 573	
RV01744	EIXO S TUB LD 1270230776 SILPA	28 ESTRIAS	650MM	38X41X596	
RV01745	EIXO S TUB LE 1270230788 SILPA	28 ESTRIAS	650MM	38X41X596	
RV01746	EIXO S MA LD 1270230835 SILPA	28 ESTRIAS	650MM	(15'/381MM)	
RV01747	EIXO S MA LE 1270230847 SILPA	28 ESTRIAS	650MM	(15'/381MM)	
RV01748	EIXO S LD 1270230621 SILPA	28 ESTRIAS	650MM	38X38X650	
RV01749	EIXO S LE 1270230633 SILPA	28 ESTRIAS	650MM	38X38X650	
RV01750	EIXO GE FREIO LD 1270231485	28 ESTRIAS	437MM	15X8.5/8	
RV01751	EIXO S GE FREIO LE 1270231497	28 ESTRIAS	437MM	15X8.5/8	
RV01752	EIXO S GE KNORR TUB LD 1270231600	28 ESTRIAS	580MM	38X520	
RV01753	EIXO S GE KNORR TUB LE 1270231611	28 ESTRIAS	580MM	38X520	

## SUPORTES

				
SUPORTE FREIO KNORR MOD. GUERRA	SUPORTE MANCAL DO EIXO 'S' SILPA	SUPORTE EIXO S BENDIX	SUPORTE EIXO S MASTER	SUPORTE EIXO S RANDON ANTIGO
RV01721	RV01785	RV01754 365mm.....LD RV01755 365mm.....LE	RV01756 365mm.....LD RV01757 365mm.....LE	RV01758.....LD RV01759.....LE

**MANCAL E REPARO**

<b>KIT MANCAL EIXO S TUBELESS</b>	<b>MANCAL EIXO S C/ BUCHA RD 2008 FLANGE ESTAMPA</b>	<b>MANCAL EIXO S COMPLETO MASTER ORIGINAL</b>	<b>MANCAL EIXO S TUBELLES COMPLETO SILPA</b>	<b>MANCAL EIXO S TUBELLES S/ BUCHA S/ANEL ORING</b>
RV01773 RV05328	RV01774	RV01775	RV01776	RV01777

<b>REPARO EIXO S BENDIX</b>	<b>REPARO EIXO S GUERRA</b>	<b>REPARO EIXO S MASTER</b>	<b>REPARO EIXO S TUBELESS</b>	<b>REPARO EIXO S TUBELESS MODERNO</b>
RV01778	RV01779	RV01780	RV01782 RV05585	RV01783 RV05586

<b>REPARO EIXO S NM/FC MODERNA</b>	<b>TAMPA MANCAL TUBELESS C/ ENGRAXADEIRA</b>	<b>TAMPA MANCAL TUBELESS S/ ENGRAXADEIRA</b>	<b>ENGRAXADEIRA CURVA 3/8 90GR</b>	<b>ENGRAXADEIRA RETA 3/8</b>
RV01781	RV01786	RV01787	RV00976	RV00977

**FLANGE FREIO**

<b>FLANGE FREIO KNOR 15X8.5/8 11F GUERRA - SILPA</b>	<b>FLANGE FREIO MASTER - SILPA</b>	<b>FLANGE FREIO MOD BENDIX 7F 1/2 - SILPA</b>	<b>FLANGE FREIO MOD2000 EIXO FC 125MM REDONDO</b>	<b>FLANGE FREIO MOD2000 EIXO FC 130MM REDONDO</b>
RV01790	RV01792	RV01793	RV01794	RV01795


<b>FLANGE FREIO MOD2000 EIXO RD 148MM QUADRADO</b>	<b>FLANGE FREIO TUB15X8.5/8 11F GUERRA</b>	<b>FLANGE FREIO TUBELLES - SILPA</b>
RV01796	RV01797	RV01798

**GUARDA PÓ**

<b>GUARDA PÓ FREIO 8' SEM BORDA</b>	<b>GUARDA PÓ FREIO BI-PARTIDO</b>	<b>GUARDA PÓ FREIO TUBELESS 94/97 SEM BORDA</b>	<b>GUARDA PÓ FREIO TUBELESS 94/97 SEM BORDA</b>
RV01801.....BENDIX	RV01802.....MASTER	RV01803.....RANDON	RV01804.....RANDON

## RETENTOR EIXO "S"

CÓDIGO	DESCRIÇÃO
RV01959	RETENTOR EIXO "S" TUBELESS RUK
RV01960	RETENTOR EIXO "S" BENDIX
RV01961	RETENTOR EIXO "S" GUERRA 1182
RV01962	RETENTOR EIXO "S" MASTER RUK
RV01963	RETENTOR EIXO "S" TUBELESS ARCA
RV01964	RETENTOR EIXO "S" TUBELESS RANDON ORIGINAL



## LONA DE FREIO

CÓDIGO	DESCRIÇÃO	LONAFLEX	THERMOID	COBREQ	FRASLE
RV01832	LONA FREIO THERMOID MAP	L135	TH10	459	SV222
RV01833	LONA FREIO THERMOID MAP	L107	TH12	461	SV223
RV01866	LONA FREIO THERMOID X MAP PLUS	L502X	TH54X	4524FTX	4524BX
RV01867	LONA FREIO THERMOID MAP	L497	TH67	0418	SV226
RV01868	LONA FREIO THERMOID X MAP	L497X	TH67X	0418X	SV226X
RV04161	LONA FREIO THERMOID PLUS ES	L551	TH132	0135T	MB185
RV01834	LONA FREIO THERMOID MAP	L551	TH132	0135T	MB185
RV04159	LONA FREIO THERMOID X MAP PLUS ES	L551X	TH132X	0135TX	MB185X
RV04156	LONA FREIO THERMOID PLUS ES	L552	TH133	0134T	MB184
RV04163	LONA FREIO THERMOID X PLUS ES	L552X	TH133X	0134TX	MB184X
RV01835	LONA FREIO THERMOID MAP ES	L552	TH133	0134T	MB184
RV01836	LONA FREIO THERMOIDMAP ES	L651	TH134	0133T	MB183
RV01837	LONA FREIO THERMOID MAP	L227	TH164	0137T	MB188
RV04160	LONA FREIO THERMOID PLUS ES	L227	TH164	0137T	MB188
RV04197	LONA FREIO COBREQ	L227	TH164	0137T	MB188
RV04162	LONA FREIO THERMOID X PLUS ES	L227X	TH164X	0137TX	MB188X
RV01838	LONA FREIO THERMOID MAP	L223	TH165	0814T	FD87
RV01839	LONA FREIO THERMOID MAP DIST.	L223	TH165	0814T	FD87
RV01840	LONA FREIO THERMOID MAP	L223	TH166	0814T	FD87
RV01841	LONA FREIO THERMOID MAP DIST.	L223	TH166	0814T	FD87
RV04157	LONA FREIO THERMOID PLUS ES	L224	TH166	0815T	FD88
RV01842	LONA FREIO THERMOID X MASTER	L223X	TH166X	0814TX	FD87X
RV04199	PLUS LONA FREIO THERMOID X DISTR.	L224X	TH166X	0815TX	FD88X
RV01843	LONA FREIO THERMOID X MAP PLUS	L226X	TH170X		
RV01844	LONA FREIO THERMOID MAP PLUS	L309	TH179	0713	SV230
RV01845	LONA FREIO THERMOID MAP	L308	TH180	0712	SV229
RV01846	LONA FREIO THERMOID MAP	L308X	TH180X	0712X	SV229X
RV01847	LONA FREIO THERMOID MAP PLUS	L310	TH181	0714	SV231
RV01848	LONA FREIO THERMOID MAP DIST.	L310	TH181	0714	SV231
RV01849	LONA FREIO THERMOID MAP	L637	TH187	0183T	FD81
RV01850	LONA FREIO THERMOID MAP DIST.	L637	TH187	0183T	FD81
RV01851	LONA FREIO THERMOID X MAP	L637X	TH187X	0183TX	FD81X
RV01820	LONA FREIO LONAFLEX	L637	TH187		
RV01852	LONA FREIO THERMOID MAP	L640	TH191	4710T	4710 / VV-307
RV01853	LONA FREIO THERMOID MAP PLUS	L640	TH191	4710T	4710 / VV-307
RV04155	LONA FREIO THERMOID PLUS ES	L640	TH191	4710T	4710 / VV-307
RV04158	LONA FREIO THERMOID X PLUS ES	L640X	TH191X	4710TX	4710X / VV-307X
RV01821	LONA FREIO LONAFLEX	L636	TH204		
RV01822	LONA FREIO LONAFLEX DIST.	L636	TH204		









## LONA DE FREIO

CÓDIGO	DESCRIÇÃO	LONAFLEX	THERMOID	COBREQ	FRASLE
RV01827	LONA FREIO COBREQ		TH204	4533T	CA33
RV01854	LONA FREIO THERMOID MAP ES	L636	TH204	4533T	CA33
RV01855	LONA FREIO THERMOID MAP PLUS	L636	TH204	4533T	CA33
RV01856	LONA FREIO THERMOID X MAP	L636X	TH204X	4533TX	CA33X
RV04143	LONA FREIO THERMOID PLUS ES	L636	TH204	4533T	CA33
RV04200	LONA FREIO THERMOID X MAP DISTR.	L636X	TH204X	4533TX	CA33X
RV01857	LONA FREIO THERMOID MAP	L641	TH205	4707T	4707
RV01858	LONA FREIO THERMOID MAP	L734	TH207	0726T	VV-304
RV01859	LONA FREIO THERMOID MAP	L734	TH207	0726T	VV-304
RV04147	LONA FREIO THERMOID PLUS ES	L1059	TH257		FD165
RV04150	LONA FREIO THERMOID X PLUS ES	L1059X	TH257X		FD165X
RV04148	LONA FREIO THERMOID PLUS ES	L559	TH259	0821T	FD59
RV04149	LONA FREIO THERMOID X PLUS ES	L559X	TH259X	0821TX	FD59X
RV04151	LONA FREIO THERMOID PLUS ES	L410	TH410	0546T	MP410
RV04152	LONA FREIO THERMOID X PLUS ES	L410X	TH410X	0546TX	MP410X
RV04153	LONA FREIO THERMOID PLUS ES	L411	TH411	0549T	MP411
RV04154	LONA FREIO THERMOID X PLUS ES	L411X	TH411X	0549TX	MP411X
RV01860	LONA FREIO THERMOID MAP PLUS	L157A	TH4515	4515T	4515C
RV01861	LONA FREIO THERMOID MAP	L638	TH4516	4644T	CA32
RV01862	LONA FREIO THERMOID PLUS	L638	TH4516	4644T	CA32
RV01863	LONA FREIO THERMOID X MAP	L638X	TH4516X	4644TX	CA32X
RV01864	LONA FREIO THERMOID X MAP DIST.	L638X	TH4516X	4644TX	CA32X
RV04144	LONA FREIO THERMOID PLUS ES	L638	TH4516	4644T	CA32
RV04198	LONA FREIO COBREQ	L638X	TH4516X	4644TX	CA32X
RV04201	LONA FREIO THERMOID MAP DIST.	L638	TH4516	4644T	CA32
RV01823	LONA FREIO LONAFLEX	L638	TH4516		
RV01824	LONA FREIO LONAFLEX DIST.	L638	TH4516		
RV01825	LONA FREIO COBREQ		TH4516	4644T	CA32
RV01865	LONA FREIO THERMOID MAP	L664	TH4518	0472T / 0477T	VV-289




## REBITE

CÓDIGO	DESCRIÇÃO	MEDIDAS
RV01919	REBITE MACIÇO ALUMÍNIO	10X10
RV01920	REBITE MACIÇO ALUMÍNIO	13X12
RV01921	REBITE MACIÇO ALUMÍNIO	10X12
RV01922	REBITE MACIÇO ALUMÍNIO	10X14
RV01924	REBITE MACIÇO ALUMÍNIO	13X14
RV01925	REBITE S-TUBOLAR ALUMÍNIO	10X8
RV01926	REBITE S-TUBOLAR ALUMÍNIO	10X10
RV01927	REBITE S-TUBOLAR BIC FERRO	10X10
RV01928	REBITE S-TUBOLAR ALUMÍNIO	10X12
RV01929	REBITE S-TUBOLAR BIC FERRO	10X12
RV01930	REBITE S-TUBOLAR VOLVO BIC	10X12
RV01931	REBITE S-TUBOLAR ALUMÍNIO	10X14
RV01933	REBITE S-TUBOLAR BIC FERRO	10X14
RV01934	REBITE S-TUBOLAR CE VOLVO FERRO	10X14
RV01935	REBITE S-TUBOLAR LATÃO	10X14
RV01936	REBITE S-TUBOLAR ALUMÍNIO	10X16
RV01937	REBITE S-TUBOLAR ALUMÍNIO	13X10



## REBITES

CÓDIGO	DESCRIÇÃO	MEDIDAS
RV01938	REBITE S-TUBOLAR BIC FERRO	13X10
RV01939	REBITE S-TUBOLAR ALUMÍNIO	13X12
RV01940	REBITE S-TUBOLAR ALUMÍNIO	13X14
RV01941	REBITE TUBOLAR FERRO	10X8
RV01942	REBITE TUBOLAR BIC FERRO	10X10
RV01943	REBITE TUBOLAR VOLVO FERRO	10X10
RV01945	REBITE TUBOLAR BIC FERRO	10X12
RV01947	REBITE TUBOLAR BIC VOLVO FERRO	10X12
RV01949	REBITE TUBOLAR BIC FERRO	8X16
RV01950	REBITE TUBOLAR BIC FERRO	8X18
RV01951	REBITE TUBOLAR BIC FERRO	8X20
RV01923	REBITE MACIÇO ALUMÍNIO C/130 UNID	10X14
RV01932	REBITE S-TUBOLAR ALUMÍNIO C/130 UNID	10X14
RV01944	REBITE TUBOLAR VOLVO FERRO C/130 UNID	10X10
RV01946	REBITE TUBOLAR BIC FERRO C/130 UNID	10X12
RV01948	REBITE TUBOLAR BIC VOLVO FERRO C/130 UNID	10X12




## PATIM FREIO

CÓDIGO	DESCRIÇÃO	MEDIDAS	FRASLE	THERMOID	LONAFLEX
RV01891	PATIM FREIO GUERRA 5001005218009 BZ	15X8.5/8		TH187	L637
RV01902	PATIM FREIO GE MOMAG	15X8.5/8		TH187	L637
RV01892	PATIM FREIO C/ OLHAL BENDIX 1270240092	7"			
RV01893	PATIM FREIO TR BENDIX (90/..) MASTER	7"		TH4515	L157A
RV01894	PATIM FREIO TR MASTER (89/..) MASTER	7"		TH4515	L157A
RV01895	PATIM FREIO VW QPLUS MASTER	7"		TH166	L224
RV01896	PATIM FREIO TR 420 NOMA	8"			
RV01897	PATIM FREIO BENDIX TR-RAPID. MASTER	8"	CA32	TH4516	L638
RV01898	PATIM FREIO MOMAG	8"	CA32	TH4516	L638
RV01899	PATIM FREIO MASTER	8"	CA32	TH4516	L638
RV04202	PATIM FREIO BZ	8"	CA32	TH4516	L638
RV04489	PATIM FREIO MASTER TV	16,5 X 8	CA32	TH4516	L638
RV01900	PATIM FREIO QPLUS MASTER PA279	8"	CA33	TH204	L636
RV04339	MASTER PATIM FREIO QPLUS MASTER BZ	8"	CA33	TH204	L636
RV01903	PATIM FREIO RD 79/86 PINO 35MM	8"		TH67	L497
RV01904	PATIM FREIO RD ANTIGO 82..PINO 32MM	8"		TH67	L497
RV01906	PATIM FREIO VW QPLUS 2TJ607525	15"X8.5/8"		TH191	



## ROLETE PATIM

CÓDIGO	DESCRIÇÃO	MEDIDAS
RV01913	ROLETE PATIM	32MM
RV04208	ROLETE PATIMDIST.	32MM
RV04632	ROLETE PATIM JV	32MM
RV04209	ROLETE PATIM USX	32MM
RV01914	ROLETE PATIM	35MM
RV04633	ROLETE PATIM JV	35MM
RV01915	ROLETE PATIM	38MM
RV01916	ROLETE PATIM RANDON	55MM



**ROLETE PATIM**

				
<b>PINO PATIM BENDIX PARA ANEL TRAVA</b>	<b>PINO PATIM BENDIX TR</b>	<b>ROLETE FREIO 15X8 5/8 KNORGE</b>	<b>PINO PATIM FREIO 15X8 5/8 GUERRA</b>	<b>PINO PATIM MASTER</b>
RV01907	RV01908	RV01912	RV01909	RV01910

				
<b>PINO ROLETE PATIM RANDON</b>	<b>TRAVA MOLA PATIM</b>	<b>TRAVA ROLETE BENDIX TR</b>	<b>TRAVA ROLETE MODERNO</b>	<b>TRAVA ROLETE MODERNO</b>
RV01911	RV01604	RV01606 RV05620	RV01607	RV01608 RV05619


**MOLA PATIM**

				
<b>MOLA PATIM MENOR BENDIX</b>	<b>MOLA PATIM MENOR RD/GE</b>	<b>MOLA PATIM DUPLA MÓVEL QPLUS MASTER</b>	<b>MOLA PATIM DUPLA MÓVEL STD</b>	<b>MOLA PATIM DUPLA MÓVEL COM RABICHO</b>
RV01874 AZUL.....132MM RV01875 RD/GE...132MM RV05569 AZUL.....132MM RV05570.....132MM	RV01876.....150MM RV05571.....150M	RV01878.....208MM RV01880 REFOR....208MM RV01881 REFOR. AZUL.208MM RV05609 AZUL.....208MM	RV01877.....200MM	RV01882.....210MM

				
<b>MOLA PATIM DUPLA MÓVEL NOMA</b>	<b>MOLA PATIM DUPLA MÓVEL QPLUS</b>	<b>MOLA PATIM DUPLA MÓVEL MASTER</b>	<b>MOLA PATIM DUPLA MÓVEL RD COM RABICHO</b>	<b>MOLA PATIM FIXO GUERRA 15X8.5/8</b>
RV01883.....210MM	RV01884.....210MM	RV01885.....220MM	RV01886.....208MM	RV01887.....235MM

				
<b>MOLA PATIM FIXO GUERRA</b>	<b>MOLA PATIM FIXO GUERRA</b>	<b>MOLA PATIM RETA MOD. RANDON</b>	<b>MOLA PATIM FIXO MOD. GUERRA</b>	<b>MOLA PATIM FIXO MOD. GUERRA</b>
RV01888.....240MM RV05573.....240MM	RV01889.....255MM	RV01890	RV05574.....220MM	RV05610.....213MM RV05611.....223MM RV05612.....235MM

**RESERVATÓRIO DE AR**

CÓDIGO	DESCRIÇÃO	
RV01613	RESERVATORIO AR 75LTS 1834000040	
RV01611	RESERVATORIO AR 115LTS 1835000009	
RV01612	RESERVATORIO AR 115LTS METAL C	



## TAMBOR DE FREIO

CÓDIGO	DESCRIÇÃO	MARCA	REFERÊNCIA		
RV01983	TAMBOR FREIO MODELO FACCHINI/RANDON	FACCHINI	7007		
RV01984	TAMBOR FREIO MODELO FACCHINI/RANDON	FRUM	3468		
RV01986	TAMBOR FREIO MODELO FACCHINI/RANDON	BATISTA	7007		
RV01987	TAMBOR FREIO MODELO FACCHINI/RANDON	TOMÉ	T401		
RV02016	TAMBOR FREIO MODELO FACCHINI/RANDON	BATISTA	7007		
RV04210	TAMBOR FREIO MODELO FACCHINI/RANDON	FUNDIMIG	F8468		
RV04211	TAMBOR FREIO MODELO FACCHINI/RANDON	FUNDIMIG	8468		
RV04471	TAMBOR FREIO MODELO FACCHINI/RANDON	TOMÉ	T401		
RV01990	TAMBOR FREIO MODELO FNV 8"	BATISTA	7059		
RV01991	TAMBOR FREIO MODELO FNV/FRUEH6F	BATISTA	7024A		
RV01992	TAMBOR FREIO MODELO FNV/RECRUSUL	BATISTA	7055		
RV01993	TAMBOR FREIO MODELO FNV/RECRUSUL	FRUM	3748		
RV05089	TAMBOR FREIO MODELO FNV/RECRUSUL	TOMÉ	T599		
RV01995	TAMBOR FREIO MODELO GUERRA 8"	BATISTA	7009		
RV01996	TAMBOR FREIO MODELO GUERRA 7"	BATISTA	7010		
RV01997	TAMBOR FREIO MODELO GUERRA SISTEMA BENDIX	BATISTA	7052		
RV01998	TAMBOR FREIO MODELO GUERRA SISTEMA BENDIX	FRUM	3707		
RV01999	TAMBOR FREIO MODELO GUERRA SISTEMA BENDIX	FRUM	3707		
RV02000	TAMBOR FREIO MODELO GUERRA	TOMÉ	T053		
RV04212	TAMBOR FREIO MODELO GUERRA	FUNDIMIG	F8561		
RV02001	TAMBOR FREIO MODELO GUERRA 6F	BATISTA	7071		
RV02002	TAMBOR FREIO MODELO GUERRA	FRUM	3721		
RV02003	TAMBOR FREIO MODELO GUERRA 6F	TOMÉ	T454		
RV04213	TAMBOR FREIO MODELO GUERRA	FUNDIMIG	F87214		
RV04470	TAMBOR FREIO MODELO GUERRA	TOMÉ	T454		
RV02004	TAMBOR FREIO MODELO GUERRA	BATISTA	8043		
RV02005	TAMBOR FREIO MODELO GUERRA	FRUM	3568		
RV02006	TAMBOR FREIO MODELO GUERRA	TOMÉ	T286		
RV02007	TAMBOR FREIO MODELO GUERRA	BATISTA	8053		
RV02008	TAMBOR FREIO MODELO GUERRA	FRUM	3587		
RV02009	TAMBOR FREIO MODELO GUERRA	TOMÉ	T066		
RV02010	TAMBOR FREIO MODELO GUERRA	TOMÉ	T161		
RV02011	TAMBOR FREIO MODELO GUERRA	BATISTA	8054		
RV02012	TAMBOR FREIO MODELO GUERRA	FRUM	3616		
RV04214	TAMBOR FREIO MODELO GUERRA	FUNDIMIG	F8616		
RV02014	TAMBOR FREIO MODELO IDEROL	BATISTA	8006		
RV02015	TAMBOR FREIO MODELO IDEROL	BATISTA	8055		
RV02017	TAMBOR FREIO MODELO IDEROL/NOMA	BATISTA	7061		
RV02018	TAMBOR FREIO MODELO IDEROL/NOMA	FRUM	3550		
RV02019	TAMBOR FREIO MODELO IDEROL/NOMA	FRUM	3550		
RV02020	TAMBOR FREIO MODELO IDEROL/NOMA	TOMÉ	T058		
RV04215	TAMBOR FREIO MODELO IDEROL/NOMA	FUNDIMIG	F8550		
RV02022	TAMBOR FREIO MODELO KRONE	BATISTA	7058		
RV02023	TAMBOR FREIO MODELO KRONE	TOMÉ	T166		
RV02030	TAMBOR FREIO MODELO NOMA/RANDON	BATISTA	7038		
RV02031	TAMBOR FREIO MODELO RANDON	FRUM	3491		
RV02032	TAMBOR FREIO MODELO RANDON	BATISTA	8045		
RV02033	TAMBOR FREIO MODELO RANDON 16,5 X 8	FRUM	3758		
RV02034	TAMBOR FREIO MODELO RANDON 16,5 X 8	TOMÉ	T430		



## TAMBOR DE FREIO

CÓDIGO	DESCRIÇÃO	MARCA	REFERÊNCIA		
RV02035	TAMBOR FREIO MODELO RANDON SEM DEFLETOR	BATISTA	7044		
RV02036	TAMBOR FREIO MODELO RANDON SEM DEFLETOR	FRUM	3547		
RV02039	TAMBOR FREIO MODELO RANDON/FACCHINI 10F MULTIFUROS	FRUM	3690		
RV02040	TAMBOR FREIO MODELO RANDON/FACCHINI 10F MULTIFUROS	FACCHINI	0365000402		
RV02041	TAMBOR FREIO MODELO RANDON/FACCHINI 10F MULTIFUROS	TOMÉ	T493		
RV02042	TAMBOR FREIO MODELO RANDON/FACCHINI 10F MULTIFUROS	CINPAL REX	110892		
RV04216	TAMBOR FREIO MODELO RANDON/FACCHINI 10F MULTIFUROS	FUNDIMIG	F8690		
RV04469	TAMBOR FREIO MODELO RANDON/FACCHINI 10F MULTIFUROS	TOMÉ	T493		
RV02060	TAMBOR FREIO MODELO SCHIFER	BATISTA	7054		
RV02061	TAMBOR FREIO MODELO SCHIFER	TOMÉ	T083		
RV02075	TAMBOR FREIO VW 4307/8069	FRUM	3598		
RV04217	TAMBOR FREIO VW 4307/8069 FUNDIMIG	FUNDIMIG	F3278		
RV04343	TAMBOR FREIO VW 4307/8066	TOMÉ	T039		
RV02043	TAMBOR FREIO MODELO RANDON/GUERRA/KRONE/ROD.	BATISTA	8001		
RV02062	TAMBOR FREIO MODELO SCHIFER	BATISTA	7070		
RV01980	TAMBOR FREIO MODELO BISELLI 19MM	BATISTA	7025		

## MÃO AMIGO

CÓDIGO	DESCRIÇÃO	POSIÇÃO	Ø		
RV02157	MÃO AMIGO ENGATCAR	EMERGÊNCIA	1/2		
RV02158	MÃO AMIGO HALDEX	EMERGÊNCIA	1/2		
RV02167	MÃO AMIGO BREX	EMERGÊNCIA	M16		
RV02168	MÃO AMIGO ENGATCAR	EMERGÊNCIA	M16		
RV02170	MÃO AMIGO HALDEX 975900	EMERGÊNCIA	M16		
RV02159	MÃO AMIGO ENGATCAR	SERVIÇO	1/2		
RV02160	MÃO AMIGO HALDEX	SERVIÇO	1/2		
RV02171	MÃO AMIGO ENGATCAR	SERVIÇO	M16		
RV02173	MÃO AMIGO HALDEX976000	SERVIÇO	M16		
RV02174	MÃO AMIGO BREX	SERVIÇO	M16		

## MÃO AMIGA AUTOMÁTICA

CÓDIGO	DESCRIÇÃO	POSIÇÃO	Ø		
RV02145	MÃO AMIGO AUTOMÁTICO EMERGÊNCIA M16 HALDEX	EMERGÊNCIA	M16		
RV02161	MÃO AMIGO AUTOMÁTICO EMERGÊNCIA BREX	EMERGÊNCIA			
RV02162	MÃO AMIGO AUTOMÁTICO EMERGÊNCIA M16 BREX	EMERGÊNCIA	M16		
RV02163	MÃO AMIGO AUTOMÁTICO EMERGÊNCIA M16 ENGATCAR	EMERGÊNCIA	M16		
RV02164	MÃO AMIGO AUTOMÁTICO EMERGÊNCIA M16 HALDEX980900	EMERGÊNCIA	M16		
RV02165	MÃO AMIGO AUTOMÁTICO SERVIÇO M16 ENGATCAR	SERVIÇO	M16		
RV02166	MÃO AMIGO AUTOMÁTICO SERVIÇO M16 HALDEX981000	SERVIÇO	M16		

## REPARO MÃO AMIGO

	
REPARO MÃO AMIGO COM ABA - ENGATCAR	REPARO MÃO AMIGO SEM ABA - ENGATCAR
RV02185	RV02187




## MANGUEIRAS

CÓDIGO	DESCRIÇÃO	COR		
RV02091	MANGUEIRA ESPIRAL 13,0M	AMARELA		
RV02092	MANGUEIRA ESPIRAL 13,0M	AZUL		
RV02093	MANGUEIRA ESPIRAL 13,0M	VERMELHA		
RV02094	MANGUEIRA ESPIRAL 4,50M	AMARELA		
RV02095	MANGUEIRA ESPIRAL 4,50M	AZUL		
RV02096	MANGUEIRA ESPIRAL 4,50M	AMARELA		
RV02097	ROSCA/GIR MANGUEIRA ESPIRAL	VERMELHA		
RV02102	4,50M ROSCA/GIR MANGUEIRA	AMARELA		
RV02103	ESPIRAL FH/NH 4,5M MANGUEIRA	AZUL		
RV02104	ESPIRAL FH/NH 4,5M MANGUEIRA	VERMELHA		
RV02105	ESPIRAL FH/NH 4,5M MANGUEIRA	AMARELA		
RV02106	ESPIRAL FH/NH 5,5M MANGUEIRA	AZUL		
RV02107	ESPIRAL FH/NH 5,5M MANGUEIRA	VERMELHA		
RV02108	ESPIRAL FH/NH 5,5M MANGUEIRA	AMARELA		
RV02109	ESPIRAL FH/NH 6,5M MANGUEIRA	AZUL		
RV02111	ESPIRAL FH/NH 6,5M MANGUEIRA	AMARELA		
RV02113	ESPIRAL IVECO 6,5M MANGUEIRA	AMARELA		
RV02114	ESPIRAL S4 4,5M MANGUEIRA ESPIRAL	AZUL		
RV02115	S4 4,5M MANGUEIRA ESPIRAL S4 4,5M	VERMELHA		
RV02116	MANGUEIRA ESPIRAL S4 5,5M	AZUL		
RV02117	MANGUEIRA ESPIRAL S4 5,5M	VERMELHA		
RV02118	MANGUEIRA ESPIRAL SC S4 5,5M	AMARELA		
RV02119	MANGUEIRA ESPIRAL SC S4 6,50M	AMARELA		
RV02120	MANGUEIRA ESPIRAL SC S4 6,50M	AZUL		
RV02121	MANGUEIRA ESPIRAL SC S4 6,50M	VERMELHA		
RV02122	MANGUEIRA ESPIRAL SC S5 6,50M	AMARELA		
RV02123	MANGUEIRA ESPIRAL SC S5 6,50M	VERMELHA		
RV02124	MANGUEIRA ESPIRAL TITAN 6,50M	AMARELA		
RV02125	MANGUEIRA ESPIRAL TITAN 6,50M	VERMELHA		
RV02126	MANGUEIRA ESPIRAL TITAN 6,80M	AZUL		
<b>CÓDIGO</b>	<b>DESCRIÇÃO</b>	<b>DIMENSÕES</b>		
RV02127	MANGUEIRA FREIO R/P	1000 X M16 X 1/2		
RV02128	MANGUEIRA FREIO R/R	1000 X M16 X M16		
RV02129	MANGUEIRA FREIO R/R	1000 X M16 X M16		
RV02130	MANGUEIRA FREIO	1100 X 3/8 X M1/4 X F3/4		
RV02131	MANGUEIRA FREIO LUCIFLEX	1100 X 3/8 X M1/4 X F3/4		
RV02132	MANGUEIRA FREIO	1200 X M16 X M16 R/R		
RV02133	MANGUEIRA FREIO ROSCA MACHO X MACHO	M16XM16		

VÁLVULAS

				
<b>VÁLVULA 2/2 VIAS M16 X 1,50</b>	<b>VÁLVULA 3/2 VIAS M16 X 1,50</b>	<b>VÁLVULA SOLENOIDE 3/2 VIAS 104-SLM16 24V</b>	<b>VÁLVULA ACIONAMENTO NPT - 1/4X1/4</b>	<b>VÁLVULA ACIONAMENTO BOTÃO TRAVA 1/8</b>
RV02204.....HALDEX 964200 RV02205...BREX VA310005	RV02206 RV02207.....ENGATCAR RV02208....BREX VA300005 RV02209...HALDEX 964300	RV02275	V02210.....BRAKEMATIC RV02211.....ENGATCAR 7001	RV02212.....3/2 VIAS RV02213.....5/2 VIAS
				
<b>VÁLVULA ACIONAMENTO M16 X M16</b>	<b>VÁLVULA ACIONAMENTO SUSPENSOR GARRAFINHA</b>	<b>VÁLVULA BLOQUEIO CONJUGADA</b>	<b>VÁLVULA DESCARGA RÁPIDA 1/2 X 1/4</b>	<b>VÁLVULA DESC RÁPIDA M16X1,5</b>
RV02214 RV02215.....ENGATCAR	RV02217.....24V RV02218.....12V	RV02219...HALDEX 010100 RV02220..ENGATCAR 404950 RV02221....BREX VA090008	RV02222...HALDEX 890300 RV02227.....ENGATCAR	RV02223....HALDEX 972800 RV02224....BREX VA020005
				
<b>VÁLVULA DESC RÁPIDA M22X1,5</b>	<b>VÁLVULA DESC. RÁPIDA (SUSPENSOR) - M16XM16</b>	<b>VÁLVULA DESC. RÁPIDA - M22 X 1,5</b>	<b>VÁLVULA DESFREN. COM EMERG. FILTRO</b>	<b>VÁLVULA DRENO M22 X 1,5</b>
RV02225..HALDEX 971500 RV02226.. BREX VA170005	RV02228 RV02229.....ENGATCAR	RV02230 RV02231.....ENGATCAR	RV02232....BREX VA120012	RV02233
				
<b>VÁLVULA DUPLA RETENÇÃO NPT - 1/4</b>	<b>VÁLVULA DUPLA RETENÇÃO - M16 X 1,50</b>	<b>VÁLVULA EXAUSTÃO M16</b>	<b>VÁLVULA FILTRO DE LINHA</b>	<b>VÁLVULA FILTRO DE LINHA M22X1,5</b>
RV02234...HALDEX 931300C	RV02235...ORIGIN. 212100253 RV02236....BREX VA030008 RV02237....HALDEX 951200C	RV02238.....HALDEX 981800 RV02239....BREX VA250005	RV02240..ENGATCAR 401571	RV02241....HALDEX 950500C RV02242....BREX VA070011
				
<b>VÁLVULA NIVELADORA COM FIM CURSO</b>	<b>VÁLVULA NIVELADORA COM HASTE M12</b>	<b>VÁLVULA NIVELADORA COM HASTE</b>	<b>VÁLVULA NIVELADORA SEM HASTE</b>	<b>VÁLVULA PUSH PULL ACIONAM AZUL</b>
RV02243....BREX VA050009	RV02244.....ENGATCAR	RV02245.....BREX VA260005	RV02246..HALDEX 612035001	RV02248....BREX VA320005

## VÁLVULAS

				
VÁLVULA PUSH PULL ACIONAM PRETA	VÁLVULA PUSH PULL ACIONAM PRETA	VÁLVULA PUSH PULL ACIONAM PRETO	VÁLVULA PUSH PULL ACIONAM VERMELHO	VÁLVULA PUSH PULL ACIONAM VERMELHO
RV02249....BREX VA280005	RV02250....HALDEX 965600	RV02251..ENGATCAR 401045	RV02252.....BREX 370005	RV02253....HALDEX 965900
				
VÁLVULA PUSH PULL DESFRENAGEM AZUL	VÁLVULA PUSH PULL DUPLA RETENÇÃO	VÁLVULA PUSH PULL PRETO COM FILTRO	VÁLVULA SIMPLES PUSH PRETO	VÁLVULA SIMPLES PUSH PULL 3G
RV02254....HALDEX 965500	RV02255.....BREX PA060008	RV02256....BREX PA040008	RV02273.....BREX VA050014	RV02274....BREX PA050008
				
VÁLVULA REG FLUXO M22 X 1,50	VÁLVULA REGULADORA FLUXO - M16	VÁLVULA REGULADORA PRESSÃO COM MANÔMETRO - M16 X 3/8	VÁLVULA REGULADORA PRESSÃO - M16 X 3/8	VÁLVULA RELÊ FREIO DE MÃO
RV02257.....BRAKEMATIC RV02258...HALDEX 984000	RV02259....BREX VA290005	RV02260..FLUAIR VRPFM-138	RV02261.....VRPF-138	RV02262.....I76204
				
VÁLVULA RELÊ FREIO DE MÃO MOD WABCO	VÁLVULA RELÊ R12	VÁLVULA RELÊ RE4 3S MÉTRICA	VÁLVULA RELÊ RE4 3S POLEGADA	VÁLVULA RELÊ RE4 4S COMPL COM RED.
RV02263.....BREX 4011	RV02264....BREX VA150005	RV02265....BREX VA080005 RV02266...HALDEX 951400	RV02267..HALDEX 950100	RV02268...BREX VA060008
				
VÁLVULA RELÊ RE4 4S MÉTRICA	VÁLVULA RELÊ RE4 4S MÉTRICA	VÁLVULA RELÊ RE4 6S POLEGADA	VÁLVULA RELÊ R12	VÁLVULA SOLENOIDE 3/2 VIAS 104-SLM16 24V
RV02269..ENGATCAR 004804	RV02270....BREX VA010008 RV02271...VRE01604 FLUAIR	RV02272....HALDEX 890700	RV04345...ENGATCAR 401103	RV02275
				
VÁLVULA SOLENOIDE 5/2 VIA 204-SL 1/4 12VCC	REPARO VÁLVULA CONJUG COMPLETA	REPARO VÁLVULA CONJUG SIMPLES	REPARO VÁLVULA DESC RÁPIDA	REPARO VÁLVULA DESC RÁPIDA
RV02276.....FLUAIR	RV02188...HALDEX 010400	RV02189....HALDEX 010300	RV02190.....211400065	RV02191...HALDEX 890800




## VÁLVULAS


REPARO VÁLVULA RE4 3S PRÉ - 950200	REPARO VÁLVULA PUSH PULL RANDON	REPARO VÁLVULA RE4 3S	REPARO VÁLVULA RE4 3S	REPARO VÁLVULA RE4 3S PRÉ MONT
RV05644.....RP080005	RV02193.ORIG. 210302488-P	RV02194.....BREX 040005	RV02195...HALDEX 950700	RV02196...BREX RP080005
REPARO VÁLVULA RE4 3S PRÉ MONT	REPARO VÁLVULA RE4 6S PRÉ MONT	REPARO VÁLVULA RE4 6S SIMPLES	REPARO VÁLVULA RELÊ R12	REPARO VÁLVULA RE4 3 SAÍDAS RANDON
RV02197....HALDEX 950200	RV02198....HALDEX 976500	RV02199.....HALDEX 890900	RV02200 RV02201.....ENGATCAR	RV02202.....212100259
REPARO VÁLVULA RE4 3S PRÉ MONT	HASTE VÁLVULA NÍVEL COM TERMINAL BORRACHA	HASTE VÁLVULA NÍVEL PONTO FIXO COM BORRACHA	HASTE VÁLVULA NÍVEL VERTICAL	TERMINAL BORRACHA VÁLVULA NIVELADORA
RV04342	RV01708...BREX RP550005	RV01709...BREX RP540005	RV01710....BREX RP630005	RV02203.....BREX RP560005
CAIXA VÁLVULA 03 SAÍDAS MONTADA	CAIXA VÁLVULA 04 SAÍDAS MONTADA	MANÔMETRO PARA SUSPENSOR SAÍDA INFERIOR	CAIXA VÁLVULA FREIO 3F	CAIXA VÁLVULA FREIO 4F
RV02147....BREX PA030005	RV02148....BREX PA070005	RV05583	RV02150...BREX PA020009	RV02151.....BREX PA040009


## PUXADOR VÁLVULA

CÓDIGO	DESCRIÇÃO	MARCA	REFERÊNCIA	
RV02176	PUXADOR VÁLVULA PUSH PULL AZUL	BREX	RP720005	
RV02177	PUXADOR VÁLVULA PUSH PULL AZUL	HALDEX	965508	
RV02178	PUXADOR VÁLVULA PUSH PULL PRETO	ADER	980303	
RV02179	PUXADOR VÁLVULA PUSH PULL PRETO	HALDEX	965606	
RV02180	PUXADOR VÁLVULA PUSH PULL PRETO SUSPENSOR	BREX	PA010805	
RV02181	PUXADOR VÁLVULA PUSH PULL PRETO SUSPENSOR	HALDEX	12604	
RV02182	PUXADOR VÁLVULA PUSH PULL VERMELHO	HALDEX	31902	
RV02183	PUXADOR VÁLVULA PUSH PULL VERMELHO	BREX	PA012605	


## LANTERNA TRASEIRA

	LANTERNA TRASEIRA		MOD. AXOR	
	RV02503	LD	PL09164109	PRADOLUX
	RV02504	LE	PL09164209	PRADOLUX

	LANTERNA TRASEIRA		MOD. NOMA 2012	
	RV02559	LED LD FENIX	PL21047569	PRADOLUX
	RV02560	LED LE FENIX	PL21047669	PRADOLUX

	LANTERNA TRASEIRA		MOD. FACCHINI	
	RV02512	DIAMANTADA	PL20106009	PRADOLUX
	RV02511	DIAMANTADA	GF2.251/TI	GF


	LANTERNA TRASEIRA		MOD. RANDON 2000	
	RV02581	LENTE FOSCA LD	PL20006109	PRADOLUX
	RV02582	LENTE FOSCA LE	PL20006209	PRADOLUX


	LANTERNA TRASEIRA		MOD. FACCHINI	
	RV02515		PL20066009	PRADOLUX


	LANTERNA TRASEIRA		MOD. RANDON 2000	
	RV02585	DIAMANTADA LD	PL20506109	PRADOLUX
	RV02588	DIAMANTADA LE	PL20506209	PRADOLUX
	RV02575	DIAMANTADA LD	GL1140ACR/LX	G.L.
	RV02577	DIAMANTADA LE	GL1141ACR/LX	G.L.

	LANTERNA TRASEIRA		MOD. FACCHINI 2009	
	RV02518	LD	PL20807929	PRADOLUX
	RV02519	LE	PL20808029	PRADOLUX
	RV02516	LD	1803300	ASPOCK
	RV02517	LE	1803400	ASPOCK

	LANTERNA TRASEIRA		MOD. RANDON 2000	
	RV02579	DIAMANT. LED LD	GL1172	G.L.
	RV02580	DIAMANT. LED LE	GL1173	G.L.

	LANTERNA TRASEIRA		MOD. FACCHINI 2009	
	RV02520	LED LD	1715100	ASPOCK
	RV02521	LED LE	1715200	ASPOCK

	LANTERNA TRASEIRA		MOD. RANDON 2016	
	RV02591	LED 24V LD	PL27003367	PRADOLUX
	RV02592	LED 24V LE	PL27003467	PRADOLUX


	LANTERNA TRASEIRA		MOD. FACCHINI 2013/15	
	RV02522	RED LED LD	PL26067969	PRADOLUX
	RV02523	RED LED LE	PL26068069	PRADOLUX

	LANTERNA TRASEIRA		MOD. RANDON 2010/11	
	RV02593	DIAMANT. LED LD	PL20763369	PRADOLUX
	RV02594	DIAMANT. LED LE	PL20763469	PRADOLUX


	LANTERNA TRASEIRA		MOD. GUERRA 2008	
	RV02526	ANTIGA LD	PL20086109	PRADOLUX
	RV02527	ANTIGA LE	PL20086209	PRADOLUX


	LANTERNA TRASEIRA		MOD. RANDON 2010/11	
	RV02595	LED LD	PL20586570	PRADOLUX
	RV02596	LED LE	PL20586670	PRADOLUX

	LANTERNA TRASEIRA		MOD. MERCEDES-BENZ	
	RV02546	COM CONECTOR COM VIGIA	PL07163209	PRADOLUX
	RV02547	COM CONECTOR SEM VIGIA	PL07163109	PRADOLUX
	RV02548	COM FIOS COM VIGIA	PL07160209	PRADOLUX
	RV02549	COM FIOS SEM VIGIA	PL07160109	PRADOLUX
	RV02550	COM VIGIA	GF0173.8	GF
	RV02552	SEM VIGIA NOVA	GF017413	GF
	RV04141	LD PARA CONECTOR 5 VIAS	L5012	IVA
	RV04142	LE PARA CONECTOR 5 VIAS	L5013	IVA

	LANTERNA TRASEIRA		MOD. SCANIA 114/124	
	RV02613	LD	PL1387877	PRADOLUX
	RV02614	LE	PL1387876	PRADOLUX

	LANTERNA TRASEIRA		MOD. SCANIA HW113	
	RV02615	LD SEM VIGIA LE	PL06140109	PRADOLUX
	RV02616	COM VIGIA	PL06140209	PRADOLUX

	LANTERNA TRASEIRA		MOD. MERCEDES-BENZ	
	RV04139	LE LED COM VIGIA	L5021	IVA
	RV04140	LD LED SEM VIGIA	L5020	IVA

	LANTERNA TRASEIRA		MOD. IMPLEMENTOS	
	RV02625	12V SEM CHICOTE LD	PL14521147	PRADOLUX
	RV02626	12V SEM CHICOTE LE	PL14521247	PRADOLUX
	RV02627	24V SEM CHICOTE LD	PL14523347	PRADOLUX
	RV02628	24V SEM CHICOTE LE	PL14523447	PRADOLUX

## LANTERNA TRASEIRA

	LANTERNA TRASEIRA		MOD. VOLVO FH/FM 2004	
	RV02635	MODERNA MENOR LD	PL07284109	PRADOLUX
	RV02636	MODERNA MENOR LE	PL07284209	PRADOLUX

	LANTERNA TRASEIRA		MOD. VOLVO FH12/03	
	RV02637	LD	PL17024109	PRADOLUX
	RV02638	LE	PL17024209	PRADOLUX

	LANTERNA TRASEIRA		MOD. VOLVO FM	
	RV02641	LED 24V COM VIGIA	PL15500247	PRADOLUX
	RV02642	LED 24V SEM VIGIA	PL15500147	PRADOLUX
	RV02321	LD LED	L1044	IVA
RV04330	LE LED	L1045	IVA	

	LANTERNA TRASEIRA		MOD. ACCELO/ATEGO/AXOR	
	RV04135	LED 24V LD	PL09123369	PRADOLUX
	RV04136	LED 24V LE	PL09123469	PRADOLUX

	LANTERNA TRASEIRA		MOD. ACCELO/ATEGO/AXOR	
	RV04137	LÂMPADA 24V LD	PL09124129	PRADOLUX
	RV04138	LÂMPADA 24V LE	PL09124229	PRADOLUX

	LANTERNA TRASEIRA		MOD. SCANIA STREAMLINE	
	RV05109	LD	PL14420167	PRADOLUX
	RV05110	LE	PL14420267	PRADOLUX
	RV02621	LD 2013 LED 24V	L2019	IVA
	RV02622	LE 2013 LED 24V	L2020	IVA

	LANTERNA TRASEIRA		MOD. SCANIA S4/S5	
	RV02617	LD SEM VIGIA COM CABO	GL6030ACR	G.L.
	RV02619	LE COM VIGIA COM CABO	GL6031ACR	G.L.
	RV02618	LD SEM VIGIA CONECTOR	GL6028ACR	G.L.
	RV02620	LE COM VIGIA CONECTOR	GL6029ACR	G.L.

	LANTERNA TRASEIRA		MOD. FACCHINI	
	RV02513	COM VIGIA	PL07180109	PRADOLUX
	RV02514	SEM VIGIA	PL07180209	PRADOLUX

	LANTERNA TRASEIRA		MOD. DAF XF	
	RV04131	LD	PL16204127	PRADOLUX
	RV04132	LE	PL16204227	PRADOLUX

	LANTERNA TRASEIRA		MOD. SCANIA S4/S5	
	RV05111	SEM VIGIA LED LD P/ CONECTOR	PL16162147	PRADOLUX
	RV05112	COM VIGIA LED LE P/ CONECTOR	PL16162247	PRADOLUX
	RV05244	LD SEM VIGIA P/ CONECTOR (MOD. ORIG) LED	GL6028LED	G.L.
	RV05245	LE COM VIGIA P/ CONECTOR (MOD. ORIG) LED	GL6029LED	G.L.
	RV05246	LD SEM VIGIA COM CABO (ADAPTAÇÃO) LED	GL6030LED	G.L.
RV05247	LE COM VIGIA COM CABO (ADAPTAÇÃO) LED	GL6031LED	G.L.	

	LANTERNA TRASEIRA		MOD. UNIVERSAL	
	RV02574	QUADRADA BI-COLOR	GF0207	GF

	LANTERNA TRASEIRA		MOD. RANDON	
	RV02589	LD	GF2260.6	GF
	RV02590	LE	GF2260.6	GF

	LANTERNA TRASEIRA		MOD. RODOFORT 2009	
	RV02608	-	GF22506	GF

	LANTERNA TRASEIRA		MOD. EUROPOINT III	
	RV02508	LED/LAMP. 24V LD	1356600	ASPOCK
	RV02509	LED/LAMP. 24V LE	1356700	ASPOCK

	LANTERNA TRASEIRA		MOD. FACCHINI TRIAN 10/12/13	
	RV02524	LED LD	844600	ASPOCK
	RV02525	LED LE	844700	ASPOCK

	LANTERNA TRASEIRA		MOD. GUERRA 2009	
	RV02537	LD	1364900	ASPOCK
	RV02538	LE	1364800	ASPOCK


	LANTERNA TRASEIRA		MOD. RODOFORT 2012/13	
	RV02606	LED LD	852100	ASPOCK
	RV02607	LED LE	852200	ASPOCK

	LANTERNA TRASEIRA		MOD. SÃO PEDRO/NIJU	
	RV04347	SYMLED LD BIVOLT	1902300	ASPOCK
	RV04348	SYMLED LE BIVOLT	1902400	ASPOCK

	LANTERNA TRASEIRA		MOD. FACCHINI	
	RV04349	F70 CON 7V 24V	2009600	ASPOCK

## LANTERNA TRASEIRA


LANTERNA TRASEIRA		MOD. SÃO PEDRO	
	RV02572	PISCA SEQ. TURN BIV LED LD	2728 2 D SINALSUL
	RV02573	PISCA SEQ. TURN BIV LED LE	2728 2 E SINALSUL

LANTERNA TRASEIRA		MOD. RANDON	
	RV02600	MULTI MÓDULO LED 24V SEQ. LD	2361 SINALSUL
	RV02601	MULTI MÓDULO LED 24V SEQ. LE	2361 SINALSUL

LANTERNA TRASEIRA		MOD. IMPLEMENTOS	
	RV05533	SL LD LED (CORUJINHA)	7000 SINALSUL
	RV05534	SL LE LED (CORUJINHA)	7001 SINALSUL


LANTERNA TRASEIRA		MOD. SÃO PEDRO	
	RV0262	TURN BIV LED LD	2728 1 D SINALSUL
	9	TURN BIV LED LE	2728 1 E SINALSUL

RV0263


LANTERNA TRASEIRA		MOD. UNIVERSAL	
	RV05535	TWO BIVOLT LD/LE	2083 0 24 SINALSUL


LANTERNA TRASEIRA		MOD. GUERRA	
	RV02530	LED 24V MOD 2012/13 LE	L3136 IVA
	RV02529	LED 24V MOD 2012/13 LD	L3135 IVA
	RV02535	LED MOD 2012/13 12V LD	L3537 IVA
	RV02536	LED MOD 2012/13 12V LE	L3538 IVA
	RV05592	LED BIVOLT MOD 2012/13 LD	5305 ASX
	RV05593	LED BIVOLT MOD 2012/13 LE	5306 ASX


LANTERNA TRASEIRA		MOD. GUERRA	
	RV02541	LD LED 12V	L3072 IVA
	RV02543	LE LED 12V	L3073 IVA
	RV02542	LD LED 24V	L3070 IVA
	RV02544	LE LED 24V	L3071 IVA


LANTERNA TRASEIRA		MOD. GUERRA	
	RV02531	LED 24V MOD 2015 NOVA LD	8934LD001 BRASLUX
	RV02532	LED 24V MOD 2015 NOVA LE	8934LE001 BRASLUX

LANTERNA TRASEIRA		MOD. LIBRELATO	
	RV02553	LED LD	8052LD000 BRASLUX
	RV02554	LED LE	8052LE000 BRASLUX


LANTERNA TRASEIRA		MOD. LIBRELATO	
	RV02555	LED NOVA LD	8052LD200 BRASLUX
	RV02556	LED NOVA LE	8052LE200 BRASLUX


LANTERNA TRASEIRA		MOD. RODOTECNICA	
	RV02611	LD	8074LD100 BRASLUX
	RV02612	LE	8074LE100 BRASLUX

LANTERNA TRASEIRA		MOD. VW MARMITÃO	
	RV05602	LD S/ VIGIA 49LEDS	L4010 IVA
	RV05603	LE C/ VIGIA 49LEDS	L4011 IVA

LANTERNA TRASEIRA		MOD. IVECO/DAILY 2008	
	RV02545	LD/LE	GL8046ACR G.L.

LANTERNA TRASEIRA		MOD. HYUNDAI HR 2004	
	RV02557	LD/LE COM CHICOTE	GL8048ACR G.L.
	RV02558	LD/LE SEM CHICOTE	GL8050ACR G.L.

LANTERNA TRASEIRA		MOD. VOLKS MARMITÃO	
	RV02639	LD/LE	GL7096ACR G.L.


LANTERNA TRASEIRA REDONDA		MOD. RANDON	
	RV02602		PL05088105 PRADOLUX

LANTERNA TRASEIRA REDONDA		MOD. RANDON	
	RV02603	LED BIVOLT 125MM AMARELO	GL1168LED/AM G.L.
	RV02604	LED BIVOLT 125MM CRISTAL	GL1168LED/CR G.L.
	RV02605	LED BIVOLT 125MM VERMELHO	GL1168LED/VM G.L.

LANTERNA TRASEIRA		MOD. RANDON	
	RV02645	MÓDULO PISCA AMBAR	GL1126AM/LX G.L.
	RV02647	MÓDULO LUZ RÉ CRISTAL	GL1126CR/LX G.L.
	RV02648	MÓDULO FREIO VERMELHA	GL1126VM/LX G.L.
	RV02646	MÓDULO LUZ RÉ RETROREFLETIVA	GL1127LX G.L.

LANTERNA TRASEIRA

	LANTERNA TRASEIRA		MOD. GUERRA	
	RV02448	MÓDULO AMBAR	PL05860001	PRADOLUX
	RV02449	MÓDULO CRISTAL	PL05860002	PRADOLUX
	RV02450	MÓDULO VERMELHA	PL05860003	PRADOLUX

	LANTERNA TRASEIRA		MOD. RANDON	
	RV02561	MÓDULO LED 24V	2350	SINALSUL


	LANTERNA TRASEIRA		MOD. VW MARMITÃO	
	RV05331	AMBAR ANTIGO LED LE FIO	GL3013LED	G.L.
	RV05334	AMBAR ANTIGO LED LD FIO	GL3012LED	G.L.


	LANTERNA TRASEIRA		MOD. VW MARMITÃO	
	RV05332	CRISTAL NOVO LED LE ADAPTAÇÃO FIO	GL7097LED	G.L.
	RV05333	CRISTAL NOVO LED LD ADAPTAÇÃO FIO	GL7096LED	G.L.


	MÓDULO LANTERNA TRASEIRA		MOD. RODOFORT	
	RV02649	LED PISCA CRISTAL	1113500	ASPOCK
	RV02650	RÉ CRISTAL	1113600	ASPOCK


	MÓDULO LANTERNA TRASEIRA		MOD. FACCHINI	
	RV02652	LED PISCA	1113300	ASPOCK
	RV02654	24V LED RÉ	1113400	ASPOCK


24V

	MÓDULO LANTERNA TRASEIRA		MOD. RANDON	
	RV02655	LED 24V LD	PL08863367	PRADOLUX
	RV02656	LED 24V LE	PL08863467	PRADOLUX
	RV05107	LED 12V LD	PL08861167	PRADOLUX
	RV05108	LED 12V LE	PL08861267	PRADOLUX

	MÓDULO LANTERNA TRASEIRA		MOD. RANDON 2016 ORIGINAL	
	RV02659	BIVOLT	8451.80.325	BRASLUX


	LANTERNA TRASEIRA		MOD. CARRETIHA	
	RV05330	CANOINHA LED 12V - FREIO/ RÉ	2120 12	SINALSUL

	LANTERNA INTERNA BAÚ		MOD. UNIVERSAL	
	RV05536	13 LEDS 12V	2122 24	SINALSUL


	MÓDULO LANTERNA TRASEIRA		MOD. UNIVERSAL	
	RV02562	TURN LED BIVOLT	2236	SINALSUL


	MÓDULO LANTERNA TRASEIRA		MOD. RODOFORT	
	RV05537	DIRECIONAL LE 24V	2541 24CR	SINALSUL
	RV05540	DIRECIONAL LD 24V	2531 24CR	SINALSUL


	MÓDULO LANTERNA TRASEIRA		MOD. RODOFORT	
	RV05538	POSIÇÃO/FREIO LE 24V	2540 24VM	SINALSUL
	RV05541	POSIÇÃO/FREIO LD 24V	2530 24VM	SINALSUL


	MÓDULO LANTERNA TRASEIRA		MOD. RODOFORT	
	RV05539	RÉ LE 24V	2542 24CR	SINALSUL
	RV05542	RÉ LD 24V	2532 24CR	SINALSUL


	MÓDULO LANTERNA TRASEIRA		MOD. RODOFORT	
	RV05543	REFLETIVO LE	400D	SINALSUL
	RV05544	REFLETIVO LD	400E	SINALSUL

	MÓDULO LANTERNA TRASEIRA		MOD. UNIVERSAL	
	RV05564	LED POSIÇÃO/FREIO/DIRECIONAL (ADAPTAÇÃO)	2031	SINALSUL
	RV05565	LED POSIÇÃO/FREIO/RÉ (ADAPTAÇÃO)	2032	SINALSUL


	MÓDULO LANTERNA TRASEIRA		MOD. RANDON 2016	
	RV05591	BIVOLT	5304	ASX

	MÓDULO LED		MOD. RANDON (ADAPTAÇÃO)	
	RV05531	BIVOLT UNIVERSAL	2350	SINALSUL


	MÓDULO LED		MOD. RANDON (ADAPTAÇÃO)	
	RV05532	BIVOLT UNIVERSAL VM SETA SEQUENCIAL	2352	SINALSUL


	MÓDULO LANTERNA TRASEIRA		MOD. SYMLLED	
	RV05350	LD/LE	2000000	ASPOCK

## LANTERNA LATERAL/DELIMITADORA


	LANTERNA TRASEIRA REDONDA		MOD. FACCHINI	
	RV02464	AMBAR DIAMANT.	GF2053	GF
	RV02468	VERMELHA	GF20537	GF

	LANTERNA TRASEIRA REDONDA		MOD. FACCHINI	
	RV02465	AMBAR	GF2052	GF
	RV02466	CRISTAL	GF2052	GF
	RV02467	VERMELHA	GF20527	GF


	LANTERNA TRASEIRA REDONDA		MOD. RANDON	
	RV02469	AMBAR	GF2061	GF
	RV02470	AMBAR	GF2060	GF

	LANTERNA TRASEIRA REDONDA		MOD. RODOFORT 2010/11	
	RV02480	AMBAR	GF2129	GF
	RV02481	CRISTAL	GF2129	GF

	LANTERNA DELIMITADORA		MOD. IMPLEMENTOS	
	RV02334	FREIO ABS VERDE	PL13340052	PRADOLUX
	RV02349	LED CHATA VERDE	7148	H3
	RV02361	VERMELHA	PL13340063	PRADOLUX
	RV02350	LED CHATA VERMELHA	7146	H3
	RV02456	AMBAR	PL13340061	PRADOLUX
	RV02347	LED CHATA AMBAR	7145	H3
	RV02455	CRISTAL	PL13340062	PRADOLUX
	RV02348	LED CHATA CRISTAL	7147	H3

	LANTERNA LATERAL RETANGULAR		MOD. FACCHINI	
	RV02389	LED BIVOLT C/ SUPORTE E FIOS AMBAR	7190	H3
	RV02397	LED C/ SUPORTE VERMELHA	7191	H3
	RV02439	LED C/ SUPORTE CRISTAL	7192	H3

	LANTERNA LATERAL REDONDA		MOD. RANDON	
	RV02413	AMBAR LED COM SUPORTE FIO	PL05241901	PRADOLUX
	RV02422	AMBAR LED COM SUPORTE	7139	H3
	RV02412	AMBAR LED 12V/24V COM SUPORTE PLUG	PL06461941	PRADOLUX
	RV02444	AMBAR LED COM SUPORTE PARA CONECTOR 2VIAS	7228	H3
	RV02423	CRISTAL LED COM SUPORTE	7141	H3
	RV04366	VERMELHO LED COM SUPORTE	7140	H3


	LANTERNA LATERAL		MOD. SCANIA S6	
	RV05113	LED C/ REFLETIVO	PL07502461	PRADOLUX

	LANTERNA DELIMITADORA		MOD. IMPLEMENTOS	
	RV02351	LED 12/24V CRISTAL	823300	ASPOCK
	RV02352	LED 12/24V VERDE	823500	ASPOCK
	RV02353	LED 12/24V VERMELHA	823400	ASPOCK

	LANTERNA DELIMITADORA RETANGULAR		MOD. IMPLEMENTOS	
	RV02338	AMBAR PEQUENA	PL04520001	PRADOLUX
	RV02337	AMBAR GRANDE	GF0214	GF
	RV02343	CRISTAL PEQUENA	PL04520002	PRADOLUX
	RV02342	CRISTAL GRANDE	GF0214	GF
	RV02365	VERMELHA GRANDE	GF0214	GF

	LANTERNA DELIMITADORA OVAL		MOD. IMPLEMENTOS	
	RV02341	LED CRISTAL	PL04800042	PRADOLUX
	RV02356	LED CRISTAL	7240	H3
	RV02354	LÂMPADA AMBAR	GF0208	GF
	RV02355	LED AMBAR	7238	H3
	RV02364	LED VERMELHA	PL04800043	PRADOLUX
	RV02358	LED VERMELHO	7239	H3
	RV02357	LED VERDE	7241	H3

	LANTERNA DELIMITADORA		MOD. IMPLEMENTOS	
	RV02339	CRISTAL	203100	ASPOCK
	RV02359	LED VERDE	204500	ASPOCK
	RV02362	OVAL VERMELHA	203000	ASPOCK

	LANTERNA DELIMITADORA		MOD. GUERRA	
	RV02344	LED VERDE PLUG	203100	BRASLUX

	LANTERNA LATERAL REDONDA		MOD. RANDON	
	RV02428	PEQUENA LED C/ SUPORTE AMBAR	7100	H3
	RV02430	LED C/ SUPORTE VERMELHO	7101	H3
	RV02441	LED C/ SUPORTE VERMELHA	L3013	IVA
	RV02429	PEQ LED C/ SUPORTE CRISTAL	7102	H3
	RV02417	PEQ LED C/ SUPORTE E FIOS AMBAR	PL05841961	PRADOLUX
	RV02418	PEQ LED C/ SUPORTE E FIOS CRISTAL	PL05841962	PRADOLUX
	RV04717	PEQ LED C/ SUPORTE E FIOS VERMELHA	PL05841963	PRADOLUX

LANTERNA LATERAL

	LANTERNA LATERAL REDONDA		MOD. RANDON	
	RV02410	AMBAR COM SUPORTE E FIOS	PL06461941	PRADOLUX
	RV02411	LED 12V/24V COM SUPORTE PLUG AMBAR	PL06461941	PRADOLUX
	RV02445	CRISTAL COM SUPORTE E FIOS		

	LANTERNA LATERAL REDONDA		MOD. RANDON	
	RV02414	AMBAR LED SEM SUPORTE FIO	PL05261541	PRADOLUX

	LANTERNA LATERAL REDONDA		MOD. RANDON	
	RV02415	AMBAR SEM SUPORTE COM FIO		
	RV02416	AMBAR SEM SUPORTE PLUG	PL05262101	PRADOLUX
	RV02438	VERMELHO SEM SUPORTE	GF0127	GF

	LANTERNA LATERAL RETANGULAR		MOD. FACCHINI	
	RV02390	LED BIVOLT C/ SUPORTE E FIOS AMBAR	PL06081941	PRADOLUX
	RV04720	LED BIVOLT C/ SUPORTE E FIOS CRISTAL	PL06081942	PRADOLUX
	RV04718	LED BIVOLT C/ SUPORTE E FIOS VERMELHA	PL06081943	PRADOLUX

	LANTERNA FRONTAL		MOD. IMPLEMENTOS	
	RV02378	LED BIVOLT CRISTAL FIOS	PL03120062	PRADOLUX
	RV04713	LED BIVOLT AMBAR FIOS	PL03120061	PRADOLUX
	RV04714	LED BIVOLT VERMELHA FIOS	PL03120063	PRADOLUX

	LANTERNA LATERAL REDONDA		MOD. IMPLEMENTOS	
	RV02383	AMBAR BAÚ	GF0122	GF
	RV02424	CRISTAL	GF0122	GF
	RV02421	AMBAR LED	GF5122	GF

	LANTERNA LATERAL RETANGULAR		MOD. FACCHINI	
	RV02384	AMBAR LED	GF5121	GF
	RV02398	VERMELHA LED	GF5121	GF

	LANTERNA LATERAL REDONDA		MOD. IMPLEMENTOS	
	RV02419	AMBAR COM TELA	GF0123	GF
	RV02436	VERMELHA COM TELA	GF0123	GF

	LANTERNA PLACA		MOD. UNIVERSAL	
	RV02459	LED CINZA	PL04800056	PRADOLUX

	LANTERNA LATERAL		MOD. IMPLEMENTOS	
	RV02385	AMBAR	GF0115	GF
	RV02386	COM REFLETIVO AMBAR	PL04562901	PRADOLUX
	RV02440	COM REFLETIVO VERMELHA	GF01107	GF
	RV02388	COM SUPORTE AMBAR	PL04582901	PRADOLUX

	LANTERNA LATERAL RETANGULAR		MOD. FACCHINI	
	RV02391	LED BIVOLT C/ FIOS AMBAR	PL06080041	PRADOLUX
	RV02392	LED BIVOLT C/ FIOS CRISTAL	PL06080042	PRADOLUX
	RV04723	LED BIVOLT C/ FIOS VERMELHA	PL06080043	PRADOLUX
	RV04719	LED BIVOLT C/ FIOS VERDE	PL06080052	PRADOLUX

	LANTERNA LATERAL OVAL		MOD. IMPLEMENTOS	
	RV02407	LED BIVOLT C/ SUPORTE AMBAR	PL09041961	PRADOLUX
	RV02408	LED BIVOLT C/ SUPORTE CRISTAL	PL09041962	PRADOLUX
	RV02446	LED C/ HASTE VERMELHA	PL09041963	PRADOLUX

	LANTERNA LATERAL		MOD. FACCHINI	
	RV02453	PISCA LANTERNA AMBAR	GF0126	GF

	LANTERNA FOGUINHO		MOD. IMPLEMENTOS	
	RV02375	LED BIVOLT AMARELO BOJUDA	7212	H3
	RV02376	LED BIVOLT CRISTAL BOJUDA	7214	H3
	RV02377	LED BIVOLT VERMELHO BOJUDA	7213	H3

	LANTERNA LATERAL		MOD. GUERRA	
	RV02399	AMBAR LED COM SUPORTE	2250	SINALSUL
	RV02400	AMBAR LED COM SUPORTE E PLUG	PL05661941	PRADOLUX
	RV02403	AMBAR LED SEM SUPORTE	GF0128	GF
	RV02404	CRISTAL LED SEM SUPORTE		SINALSUL

	LANTERNA LATERAL DIAMANTE		MOD. UNIVERSAL	
	RV04563	AMBAR LED SAÍDA FIOS COM SUPORTE		


	LANTERNA PLACA		MOD. UNIVERSAL	
	RV02320	LED CINZA		H3
	RV02457		GF221216	GF


## LANTERNA SETA / LENTE LANTERNA


LANTERNA LATERAL REDONDA		MOD. UNIVERSAL	
	RV02431	LED BIVOLT AMBAR FIO	GF7.117 GF
	RV02432	LED BIVOLT CRISTAL FIO	GF7.117 GF
	RV02433	LED BIVOLT VERMELHA FIO	GF7.117 GF


LANTERNA LATERAL REDONDA		MOD. IMPLEMENTOS	
	RV02443	DIAMANTADA CRISTAL	GF2.132 GF
	RV02420	AMBAR LED	514400 ASPOCK


LANTERNA LATERAL QUADRADA		MOD. GUERRA	
	RV02401	AMBAR COM SUPORTE	BRASLUX
	RV02402	CRISTAL COM SUPORTE	BRASLUX


LANTERNA LATERAL REDONDA		MOD. IMPLEMENTOS	
	RV02425	CRISTAL LED	802600 ASPOCK
	RV02437	VERMELHA LED	200135 ASPOCK


LANTERNA LATERAL		MOD. IMPLEMENTOS	
	RV02406	LED BIV AMBAR	2055 SINALSUL

LANTERNA LATERAL		MOD. VW CONSTELLATION	
	RV02442	AMBAR UNIVERSAL	RC7084ACR AF

LANTERNA SETA		MOD. SCANIA 124	
	RV02488	LD	PL14460102 PRADOLUX
	RV02489	LE	PL14460202 PRADOLUX


LANTERNA SETA		MOD. STREAMLINE S4	
	RV02490	LED 24V - NOVA	L2017 IVA
	RV02491	LED 24V L2016	PL14444161 PRADOLUX


LANTERNA SETA		MOD. VOLVO FH 94/03	
	RV02492	SEM SOQUETE	PL17080022 PRADOLUX


LANTERNA SETA		MOD. VOLVO NL	
	RV02493	LD	8121102 PRADOLUX
	RV02494	LE	8121103 PRADOLUX

LENTE LANTERNA		MOD. AXOR	
	RV02662	TRASEIRA LD 917D	PL09170109 PRADOLUX
	RV02663	TRASEIRA LE 917E	PL09170209 PRADOLUX


LANTERNA PLACA		MOD. UNIVERSAL	
	RV02461	LÂMPADA CINZA	PL04800016 PRADOLUX
	RV02447	LÂMPADA PLACA	GL1035LP G.L.


LANTERNA PLAFONIER		MOD. IMPLEMENTOS	
	RV02462		PL06100002 PRADOLUX

LANTERNA TAPA SOL		MOD. SCANIA S4	
	RV02498		PL04540002 PRADOLUX

LANTERNA TAPA SOL		MOD. SCANIA S4	
	RV02661	LED	1798980
	RV04130	LED	1798980
	RV04218	LED	1798980


LANTERNA TOPO BAÚ		MOD. IMPLEMENTOS	
	RV02499	AMBAR	PL06002901 PRADOLUX
	RV02501	CRISTAL	PL06002902 PRADOLUX
	RV02502	VERMELHA	PL06002903 PRADOLUX


LANTERNA SETA		MOD. SCANIA 112/113	
	RV02486	LD 394767 / 289928	PL04461106 PRADOLUX
	RV02487	LE 394766 / 289927	PL04461206 PRADOLUX

LENTE LANTERNA		MOD. VOLKS MARMITÃO	
	RV04592	TRASEIRA CRISTAL NOVO	

LENTE LANTERNA		MOD. SCANIA 112 HW/113	
	RV02705	TRASEIRA COM VIGIA	1670289 PRADOLUX
	RV02706	TRASEIRA SEM VIGIA	1670292 PRADOLUX


LENTE LANTERNA		MOD. SCANIA S5	
	RV02716	TRASEIRA LD SEM VIGIA C	PRADOLUX
	RV02717	TRASEIRA LE SEM VIGIA	1756751 PRADOLUX

LENTE LANTERNA		MOD. UNIVERSAL	
	RV02718	TRASEIRA	GF0017 GF

LENTE LANTERNA		MOD. SCANIA S5	
	RV05545	SL LD (CORUJINHA)	707 D SINALSUL
	RV05546	SL LE (CORUJINHA)	707 E SINALSUL




LENTE LANTERNA

	LENTE LANTERNA		MOD. FC	
	RV02673	AMBAR	GF009136	GF
	RV02674	CRISTAL	GF009139	GF


	LENTE LANTERNA		MOD. FC	
	RV02676	TRASEIRA AMBAR	600114	ASPOCK
	RV02677	TRASEIRA CRISTAL	600115	ASPOCK
	RV02678	TRASEIRA VERMELHA	1365700	ASPOCK

	LENTE LANTERNA		MOD. GUERRA	
	RV02680	TRASEIRA LD	1365500	ASPOCK
	RV02681	TRASEIRA LE	1365600	ASPOCK


	LENTE LANTERNA		MOD. EUROPOINT III	
	RV02684	TRASEIRA LD	1437500	ASPOCK
	RV02685	TRASEIRA LE	14376000	ASPOCK

	LENTE LANTERNA		MOD. VL FH12 2003	
	RV02688	TRASEIRA PL	PL16150009	PRADOLUX

	LENTE LANTERNA		MOD. VOLKS MARMITÃO	
	RV02689	TRASEIRA AMBAR	RC070 AF	AF
	RV04593	TRASEIRA AMBAR ANTIGO		


	LENTE LATERAL		MOD. IMPLEMENTOS	
	RV02692	PUDIM AMBAR	GF0011	GF
	RV02693	PUDIM BRANCA	GF0011	GF
	RV02694	PUDIM VERMELHA	GF0011	GF


	LENTE REDONDA LANTERNA LATERAL		MOD. IMPLEMENTOS	
	RV02695	ANTIGA AMBAR	PL05930001	PRADOLUX
	RV02696	ANTIGA VERMELHA	GF0.007	GF


	LENTE REDONDA		MOD. RD 2000	
	RV02697	AMBAR	PL05310001	PRADOLUX
	RV04721	CRISTAL	PL05310002	PRADOLUX
	RV04722	VERMELHA	PL05310003	PRADOLUX


	LENTE REDONDA		MOD. RD ANTIGA	
	RV02698	AMBAR	GF0.022	GF
	RV02699	BI-COLOR	GF0.022	GF
	RV02700	CRISTAL	GF0.022	GF
	RV02701	REFLETIVA	GF0.022	GF
	RV02702	VERMELHA	GF0.022	GF


	LENTE LANTERNA TRASEIRA		MOD. MERCEDES-BENZ	
	RV02687		PL07170009	PRADOLUX


	LENTE LANTERNA TRASEIRA		MOD. SCANIA STREAMLINE	
	RV04145	LD		
	RV04146	LE		


	LENTE LANTERNA TRASEIRA		MOD. VL FH/VM	
	RV04331	LED	600114	ASPOCK

	LENTE DELIMITADORA		MOD. UNIVERSAL	
	RV02665	AMBAR	PL04530001	PRADOLUX
	RV02667	CRISTAL	GF0028	GF
	RV02672	VERMELHA	PL04530003	PRADOLUX

	LENTE DELIMITADORA		MOD. UNIVERSAL	
	RV02666	CRISTAL	RC098 AF	AF
	RV02664	AMBAR	GF0027	GF
	RV02671	VERMELHA	PL04810003	PRADOLUX

	LENTE DELIMITADORA		MOD. UNIVERSAL	
	RV02668	AMBAR	GF214	GF
	RV02669	CRISTAL	GF214	GF
	RV02670	VERMELHA	GF214	GF

	LENTE LATERAL		MOD. FC	
	RV02690	AMBAR DA LANTERNA TRASEIRA	RC095-D AF	AF

	LENTE LANTERNA DIANTEIRA		MOD. SCANIA 112	
	RV02703	LD	447	PRADOLUX
	RV02704	LE	447	PRADOLUX


	LENTE TOPO BAÚ		MOD. UNIVERSAL	
	RV02708	GRANDE AMBAR	GF0.030	GF
	RV02709	GRANDE CRISTAL	GF0.030	GF
	RV02710	GRANDE VERMELHA	GF0.030	GF


	LENTE TRASEIRA QUADRADA		MOD. UNIVERSAL	
	RV02711	AMBAR	GF0019	GF
	RV02713	CRISTAL	GF0019	GF
	RV02715	VERMELHA	GF0019	GF
	RV02712	BI-COLOR	GF0019	GF

## MB

## MOD. MB BICUDO 1993





	FAROL	REFERÊNCIA	LADO
	RV05840	447D	LD
	RV05839	447E	LE

	SETA	REFERÊNCIA	LADO
	RV05748	PL04480101	LD
	RV05749	PL04480201	LE

## MOD. MB CARA PRETA 1983/1992





	FAROL	REFERÊNCIA	LADO
	RV05841	441D	LD
	RV05842	441E	LE

	SETA	REFERÊNCIA	LADO
	RV05754	PL04082101	LE/LD

## MOD. MB ACCELO 2008/...





	FAROL	REFERÊNCIA	LADO
	RV05685	PL70260122	LD
	RV05686	PL70260222	LE

	SETA	REFERÊNCIA	LADO
	RV05750	PL05740122	LD
	RV05751	PL05740222	LE

## MOD. MB ATRON 1719/2729





	FAROL	REFERÊNCIA	LADO
	RV05673	PL70040122	LD
	RV05674	PL70040222	LE


	SETA	REFERÊNCIA	LADO
	RV05755	PL05180101	LD
	RV05756	PL05180201	LE


MOD. MB AXOR 2006/...




	FAROL PRINCIPAL	REFERÊNCIA	LADO
	RV05369	PL60300122	LD
	RV05370	PL60300222	LE

	FAROL AUXILIAR	REFERÊNCIA	LADO
	RV05679	478SO	LD
	RV05680	479SO	LE


	SETA	REFERÊNCIA	LADO
	RV05595	GL60004LED	LD
	RV05594	GL6003LED	LE
		PL04760035	
		PL04660021	


	REFLETIVO	REFERÊNCIA	COR
	RV05727	PL15270021	ÂMBAR
	RV05728	PL15270023	VERMELHO


	MOLDURA	REFERÊNCIA	COR
	RV05767	587D	LD
	RV05768	587E	LE


MOD. MB ATEGO 2013/...





	FAROL	REFERÊNCIA	LADO
	RV05838	9588201161	LD
	RV05837	9588201061	LE

	MOLDURA	REFERÊNCIA	LADO
	RV05856	534	LD
	RV05857	533	LE

	SETA	REFERÊNCIA	LADO
	RV05744	PL04980122	LD
	RV05745	PL04980222	LE


	DELIMITADORA	REFERÊNCIA	MODELO
	RV05710	PL05800022	LÂMPAD
	RV05711	PL05800062	A LED


	DELIMITADORA	REFERÊNCIA	MODELO
	RV05706	PL04922461	LED 24V


	DELIMITADORA	REFERÊNCIA	LADO
	RV05752	PL05760121	LD
	RV05753	PL05760221	LE


## MOD. MB ACTROS .../2015




	FAROL PRINCIPAL	REFERÊNCIA	LADO
	RV05693	PL60320122	LD
	RV05694	PL60320222	LE

	FAROL AUXILIAR	REFERÊNCIA	LADO
	RV05667	PL60380122	LD
	RV05668	PL60380222	LE


	REFLETIVO	REFERÊNCIA	COR
	RV05727	PL15270021	ÂMBAR
	RV05728	PL15270023	VERMELHO


	DIRECIONAL	REFERÊNCIA	COR
	RV05766	PL06126021	ÂMBAR


	DELIMITADORA	REFERÊNCIA	MODELO
	RV05706	PL04922461	LED 24V

## MOD. MB 1620



	FAROL PRINCIPAL	REFERÊNCIA	LADO
	RV05671	PL70020122	LD
	RV05672	PL70020222	LE


	DELIMITADORA	REFERÊNCIA	COR
	RV05709	PL05320007	CRISTAL


	SETA	REFERÊNCIA	LADO
	RV05748	PL04480101	LD
	RV05749	PL04480201	LE


## SC

## MOD. SC 113




	FAROL	REFERÊNCIA	LADO
	RV05843	1055	LD/LE


	MILHA/NEBLINA	REFERÊNCIA	MODELO
		711	NEBLINA
		712	MILHA


	SETA	REFERÊNCIA	LADO
	RV02486	PL04461106	LD
	RV02487	PL04461206	LE


**MOD. SC SÉRIE 4**




	FAROL PRINCIPAL	REFERÊNCIA	LADO
	RV05845	1090	LD
	RV05844	1091	LE

	FAROL AUXILIAR	REFERÊNCIA	LADO
	RV05681	1062	LD
	RV05682	1061	LE


	TAPA SOL	REFERÊNCIA	MODELO
	RV02498	PL04540002	LÂMPADA
	RV04130	PL04544162	A LED


	SETA	REFERÊNCIA	LADO
	RV02488	PL14460102	LD
	RV02489	PL14460202	LE


	DELIMITADORA	REFERÊNCIA	MODELO
	RV05713	PL04840001	LÂMPADA
	RV05714	PL04840041	LED (BIVOLT)


**MOD. SC SÉRIE 5**




	FAROL PRINCIPAL	REFERÊNCIA	LADO
	RV05689	PL60280102	LD
	RV05690	PL60280202	LE

	MILHA	REFERÊNCIA	LADO
	RV05684	1066	LD
	RV05683	1067	LE


	NEBLINA	REFERÊNCIA	LADO
	RV05847	1068	LD
	RV05846	1069	LE


	SETA	REFERÊNCIA	MODELO
	RV02491	PL14444161	LED
	RV02490	L2017	LED

	TAPA SOL	REFERÊNCIA	MODEL
	RV04130	PL04544162	O LED

**MOD. SC SÉRIE 6**




	FAROL PRINCIPAL	REFERÊNCIA	LADO
	RV05697	PL60420102	LD
	RV05698	PL60420202	LE


	DELIMITADORA	REFERÊNCIA	MODELO
	RV05113	PL07502461	LED


## VL


## MOD. VL FH 13




	FAROL PRINCIPAL	REFERÊNCIA	LADO
	RV05371	PL60180122	LD
	RV05372	PL60180222	LE

	FAROL AUXILIAR	REFERÊNCIA	LADO
	RV05278	PL60040102	LD
	RV05279	PL60040202	LE


	MOLDURA FAROL	REFERÊNCIA	LADO
	RV05280	PL60050102	LD
	RV05281	PL60050202	LE


	DELIMITADORA	REFERÊNCIA	LADO
	RV05723	PL07521522	BASE RETA LD/LE
	RV05721	PL07523522	BASE CURVA LD
	RV05722	PL07523622	BASE CURVA LE


	DIRECIONAL	REFERÊNCIA	LADO
			PL07040001


## MOD. VL FH



	FAROL PRINCIPAL	REFERÊNCIA	LADO
	RV05691	PL60220122	LD
	RV05692	PL60220222	LE


	FAROL AUXILIAR	REFERÊNCIA	LADO
	RV05282	PL60080122	LD FOCO DUPLO
	RV05283	PL60080222	LE FOCO DUPLO
	RV05669	PL60100122	LD FOCO SIMPLES
	RV05670	PL60100222	LE FOCO SIMPLES


	DIRECIONAL	REFERÊNCIA	LADO
	RV05746	PL07443362	LD
	RV05747	PL07443462	LE


	DELIMITADORA	REFERÊNCIA	MODELO
	RV05708	PL07462461	LED 24V

**MOD. VL VM**




	FAROL	REFERÊNCIA	LADO
	RV05373	PL60200122	LD
	RV05374	PL60200222	LE


	DELIMITADORA	REFERÊNCIA	LADO
	RV05720	PL07100022	LD/LE


	DIRECIONAL	REFERÊNCIA	MODELO
	RV05729	PL07400021	ÂMBAR
	RV05730	PL07400022	CRISTAL


**MOD. VL FH 12**



	FAROL	REFERÊNCIA	LADO
	RV05137	20713721	LD
	RV05141	20713720	LE

	MOLDURA	REFERÊNCIA	LADO
	RV05142	20452848	LD
	RV05143	20452847	LE


	PISCA	REFERÊNCIA	LADO
	RV05762	PL17040101	LD
	RV05763	PL17040201	LE


	DELIMITADORA	REFERÊNCIA	LADO
	RV05723	PL07521522	BASE RETA LD/LE
	RV05721	PL07523522	BASE CURVA LD
	RV05722	PL07523622	BASE CURVA LE


**VW**


**MOD. VW CONSTELLATION**




	FAROL PRINCIPAL	REFERÊNCIA	LADO
	RV05284	PL70000122	LD
	RV05285	PL70000222	LE

	FAROL AUXILIAR	REFERÊNCIA	LADO
	RV05276	PL09860102	LD
	RV05277	PL09860202	LE


	FAROL AUXILIAR	REFERÊNCIA	MODELO
	RV05666	PL60502462	LED 24V LD/LE


	DIRECIONAL	REFERÊNCIA	MODELO
	RV05739	PL08960001	ÂMBAR
	RV05741	PL08960002	CRISTAL


	DELIMITADORA	REFERÊNCIA	MODELO
	RV05705	PL08981161	ÂMBAR LED 24V
	RV05707	PL08981162	CRISTAL LED 24V


## MOD. VW DELIVERY





	FAROL	REFERÊNCIA	LADO
	RV05294	PL70220122	LD
	RV05295	PL70220222	LE

	DELIMITADORA	REFERÊNCIA	LADO
	RV05724	PL05540002	LD/LE

	MOLDURA FAROL	REFERÊNCIA	LADO
	RV05852	486M	LD
	RV05853	487M	LE


	DIRECIONAL	REFERÊNCIA	MODELO
	RV05742	PL05340302	CRISTAL
	RV05740	PL05340001	ÂMBAR


	DIRECIONAL	REFERÊNCIA	MODELO
	RV05737	PL05980021	ÂMBAR
	RV05738	PL05980022	CRISTAL


	DELIMITADORA	REFERÊNCIA	LADO
	RV05725	PL06960101	LD
	RV05726	PL06960201	LE


## MOD. VW WORKER





	FAROL PRINCIPAL	REFERÊNCIA	LADO
	RV05675	PL70200122	LD
	RV05676	PL70200222	LE

	DELIMITADORA	REFERÊNCIA	MODELO
	RV05715	PL04420002	LÂMPADA
	RV05716	PL04420042	LED BIVOLT

	DIRECIONAL	REFERÊNCIA	MODELO
	RV05742	PL05340302	CRISTAL
	RV05740	PL05340001	ÂMBAR

	REFLETIVO	REFERÊNCIA	LADO
	RV05731	PL05470101	LD
	RV05732	PL05470201	LE


	DIRECIONAL	REFERÊNCIA	MODELO
	RV05737	PL05980021	ÂMBAR
	RV05738	PL05980022	CRISTAL


	DELIMITADOR	REFERÊNCIA	COR
	A RV05719	PL06980001	ÂMBAR





MOD. VW TITAN




	FAROL DUPLO	REFERÊNCIA	LADO
	RV05678	PL70180122	LD
	RV05677	PL70180222	LE

	DELIMITADORA	REFERÊNCIA	MODELO
	RV05715	PL04420002	LÂMPADA
	RV05716	PL04420042	LED BIVOLT

	DIRECIONAL	REFERÊNCIA	MODELO
	RV05742	PL05340302	CRISTAL
	RV05740	PL05340001	ÂMBAR


	DIRECIONAL	REFERÊNCIA	MODELO
	RV05737	PL05980021	ÂMBAR
	RV05738	PL05980022	CRISTAL


	DELIMITADORA	REFERÊNCIA	COR
	RV05719	PL06980001	ÂMBAR


IV


MOD. IV STRALIS





	FAROL PRINCIPAL	REFERÊNCIA	LADO
	RV05656	504238093	LD
	RV05655	504238117	LE


	FAROL AUXILIAR	REFERÊNCIA	LADO
	RV05834	602	LD
	RV05833	601	LE

	MOLDURA FAROL	REFERÊNCIA	LADO
	RV05854	604	LD
	RV05855	603	LE

	DIRECIONAL	REFERÊNCIA	LADO
	RV05735	PL07340121	LD
	RV05736	PL07340221	LE

	DIRECIONAL	REFERÊNCIA	LADO
	RV05274	PL07320101	LD
	RV05275	PL07320201	LE


	DELIMITADORA	REFERÊNCIA	MODELO
	RV05699	PL07484121	LÂMPADA
	RV05700	PL07480061	LED BIVOLT


	DELIMITADORA	REFERÊNCIA	LADO
	RV05717	PL07300102	LD
	RV05718	PL07300202	LE


## FD


## MOD. FD CARGO 815



	FAROL PRINCIPAL	REFERÊNCIA	LADO
	RV05695	PL70230122	LD
	RV05696	PL70230222	LE


	DELIMITADORA	REFERÊNCIA	DIAGONAL
	RV05702	PL04620102	LD
	RV05703	PL04620202	LE


	DIRECIONAL	REFERÊNCIA	LADO
	RV05765	PL13140021	LD/LE


	DIRECIONAL	REFERÊNCIA	LADO
	RV05757	PL04960022	LD/LE


## MOD. FD CARGO




	FAROL PRINCIPAL	REFERÊNCIA	LADO
	RV05290	PL70100122	HORIZONATL LD
	RV05291	PL70100222	HORIZONTAL LE

	FAROL PRINCIPAL	REFERÊNCIA	LADO
	RV05292	PL70120122	DIAGONAL LD
	RV05293	PL70120222	DIAGONAL LE


	DELIMITADORA	REFERÊNCIA	DIAGONA
	RV05702	PL04620102	L LD
	RV05703	PL04620202	LE


	DIRECIONAL	REFERÊNCIA	LADO
	RV05268	PL04340101	ÂMBAR LD
	RV05269	PL04340201	ÂMBAR LE
	RV05270	PL04340302	CRISTAL LD
	RV05271	PL04340402	CRISTAL LE


	DELIMITADORA	REFERÊNCIA	MODELO
	RV05701	PL04262141	ÂMBAR
	RV05704	PL04262142	CRISTAL


**MOD. FD CARGO 815**



	FAROL PRINCIPAL	REFERÊNCIA	LADO
	RV05290	PL70100122	HORIZONATL LD
	RV05291	PL70100222	HORIZONTAL LE


	DELIMITADORA	REFERÊNCIA	DIAGONA
	RV05702	PL04620102	L LD
	RV05703	PL04620202	LE


	DIRECIONAL	REFERÊNCIA	LADO
	RV05268	PL04340101	ÂMBAR LD
	RV05269	PL04340201	ÂMBAR LE
	RV05270	PL04340302	CRISTAL LD
	RV05271	PL04340402	CRISTAL LE


	DELIMITADORA	REFERÊNCIA	MODELO
	RV05701	PL04262141	ÂMBAR
	RV05704	PL04262142	CRISTAL


**MOD. FD CARGO 2429**




	FAROL PRINCIPAL	REFERÊNCIA	LADO
	RV05286	PL70060122	LUZ ALTA
	RV05287	PL70060222	LD LUZ ALTA LE

	FAROL LUZ BAIXA	REFERÊNCIA	LADO
	RV05288	PL70080122	LUZ BAIXA
	RV05289	PL70080222	LD LUZ BAIXA LE

	DELIMITADORA	REFERÊNCIA	DIAGONA
	RV05702	PL04620102	L LD
	RV05703	PL04620202	LE

	DIRECIONAL	REFERÊNCIA	LADO
	RV05757	PL04960022	LD/LE

	DIRECIONAL	REFERÊNCIA	LADO
	RV05733	PL04740121	LD
	RV05734	PL04740221	LE

## LÂMPADAS

CÓDIGO	DESCRIÇÃO	V / W	MARCA
RV02282	LÂMPADA 1034 2 PÓLOS PINO DESENCONTRADO	12V 21/5W	AVIONIX
RV02283	LÂMPADA 1034 2 PÓLOS PINO DESENCONTRADO	24V 5W	AVIONIX
RV02284	LÂMPADA 1141 1 PÓLO	12V 21W	AVIONIX
RV02285	LÂMPADA 1141 1 PÓLO	24V 21W	AVIONIX
RV04360	LÂMPADA 1141 1 PÓLO	24V 21W	SHOCKLIGHT
RV02287	LÂMPADA 1176 2 PÓLOS	24V 5W	AVIONIX
RV04357	LÂMPADA 1176 2 PÓLOS	24V 5W	SHOCKLIGHT
RV02288	LÂMPADA 67	12V 10W	AVIONIX
RV02289	LÂMPADA 67	12V 5W	AVIONIX
RV02290	LÂMPADA 67	24V 10W	AVIONIX
RV04356	LÂMPADA 67	24V 5W	SHOCKLIGHT
RV04358	LÂMPADA 67	12V 10W	SHOCKLIGHT
RV04359	LÂMPADA 67	24V 10W	SHOCKLIGHT
RV02291	LÂMPADA 67	24V 5W	AVIONIX
RV02293	LÂMPADA 69	12V 4W	AVIONIX
RV02294	LÂMPADA 69	24V 4W	AVIONIX
RV02296	LÂMPADA ESMAGADA G	12V 3W	AVIONIX
RV02297	LÂMPADA ESMAGADA G	24V 5W	AVIONIX
RV02298	LÂMPADA ESMAGADA P	12V 1,2W	AVIONIX
RV02299	LÂMPADA ESMAGADA P	24V 1,2W	AVIONIX

## LÂMPADAS


CÓDIGO	DESCRIÇÃO	V / W	MARCA
RV02300	LÂMPADA H1	12V 55W	AVIONIX
RV02301	LÂMPADA H1	24V 70W	AVIONIX
RV02302	LÂMPADA H3	12V 55W	AVIONIX
RV02303	LÂMPADA H3	24V 100W	AVIONIX
RV02304	LÂMPADA H3	24V 70W	AVIONIX
RV02305	LÂMPADA H4	12V 60/55W	AVIONIX
RV02306	LÂMPADA H4	24V 75/70W	AVIONIX
RV02307	LÂMPADA H4	24V 75W	AVIONIX
RV02308	LÂMPADA H7	12V 55W	AVIONIX
RV02309	LÂMPADA H7	24V 70W	AVIONIX

## LÂMPADAS

CÓDIGO	DESCRIÇÃO	V / W	MARCA
RV02312	LÂMPADA SOQUETE PRETA	12V 1,2W	AVIONIX
RV02313	LÂMPADA SOQUETE CINZA	24V 1,2W	AVIONIX
RV02314	LÂMPADA SOQUETE MARROM	24V 1,2W	AVIONIX
RV02315	LÂMPADA TORPEDO GRANDE	12V 10W	AVIONIX
RV02316	LÂMPADA TORPEDO GRANDE	24V 10W	AVIONIX
RV02317	LÂMPADA TORPEDO PEQUENA	12V 10W	AVIONIX
RV02318	LÂMPADA TORPEDO PEQUENA	12V 5W	AVIONIX
RV02319	LÂMPADA TORPEDO PEQUENA	24V 5W	AVIONIX

## LÂMPADAS HALÓGENAS

CÓDIGO	DESCRIÇÃO	V / W	MARCA
RV04378	LÂMPADA H7 SUPER BRANCA	12V 55W	SHOCKLIGHT
RV04732	LÂMPADA H7 SUPER BRANCA	24V 70W	TIGER AUTO
RV04379	LÂMPADA H1 SUPER BRANCA	12V 55W	SHOCKLIGHT
RV04384	LÂMPADA H1 SUPER BRANCA	24V 70W	SHOCKLIGHT
RV04336	LÂMPADA H1 SUPER BRANCA	12V 55W	SKYWAY
RV04380	LÂMPADA H3 SUPER BRANCA	12V 55W	SHOCKLIGHT
RV04383	LÂMPADA H3 SUPER BRANCA	24V 70W	SHOCKLIGHT
RV04337	LÂMPADA H3 SUPER BRANCA	24V 70W	SKYWAY
RV04381	LÂMPADA H4 SUPER BRANCA	12V 60/55W	SHOCKLIGHT
RV04382	LÂMPADA H4 SUPER BRANCA	24V 75/70W	SHOCKLIGHT
RV04338	LÂMPADA H4 SUPER BRANCA	24V 75/70W	SKYWAY
RV04566	LÂMPADA H11 SUPER BRANCA	12V 55W	FW



## LÂMPADAS LED

CÓDIGO	DESCRIÇÃO	V / W	MARCA
RV02286	LÂMPADA 1141 1 PÓLO LED	24V 21W	AVIONIX
RV04565	LÂMPADA 1141 1 PÓLO LED	12V 21W	FW
RV04570	LÂMPADA 1141 1 PÓLO LED	24V 1W 80A	FW
RV02292	LÂMPADA 67 LED	24V 5W	AVIONIX
RV04733	LÂMPADA 67 LED	24V	AUTO POLI
RV02295	LÂMPADA 69 LED	24V 4W	AVIONIX
RV04567	LÂMPADA 1034 2 PÓLOS LED	24V 5/21W	FW
RV04569	LÂMPADA 1034 2 PÓLOS LED	12V 5/21W	FW
RV04568	LÂMPADA PINGÃO LED	12V	FW
RV04571	LÂMPADA PINGÃO LED	24V	FW
RV04734	LÂMPADA TORPEDO 36MM LED	24V 40A	AUTO POLI
RV04735	LÂMPADA PINGUINHO LED	12V 20A	FW
RV05642	LÂMPADA 1141 1P AMARELA PISCA	24V 21W	FURACAO
RV05312	LÂMPADAPINGO LED BLISTER C/2 UNIDADES	24V	TARPONN
RV05313	LÂMPADA PINGUINHO LED BLISTER C/2 UNIDADES	24V	TARPONN
RV05314	LÂMPADA 69 LED BLISTER C/2 UNIDADES	24V	TARPONN
RV05315	LÂMPADA 67 LED BLISTER C/2 UNIDADES	24V	TARPONN
RV05316	LÂMPADA 1141 LED BLISTER C/2 UNIDADES	24V	TARPONN
RV05317	LÂMPADA TORPEDO LED 36MM BLISTER C/2 UNIDADES	24V	TARPONN
RV05318	LÂMPADA TORPEDO LED 41MM BLISTER C/2 UNIDADES	24V	TARPONN
RV05335	LÂMPADA H4 LED BLISTER C/2 UNIDADES	BIVOLT	TARPONN
RV05336	LÂMPADA H7 LED BLISTER C/2 UNIDADES	BIVOLT	TARPONN
RV05351	LÂMPADA PINGUINHO LED BLISTER C/2 UNIDADES	24V	INNOVA
RV05352	LÂMPADA 67 LED BLISTER C/2 UNIDADES	24V	INNOVA
RV05353	LÂMPADA 1141 LED BLISTER C/2 UNIDADES	24V	INNOVA
RV05354	LÂMPADA 1034 LED BLISTER C/2 UNIDADES	24V	INNOVA
RV05355	LÂMPADA TORPEDO LED 36MM BLISTER C/2 UNIDADES	24V	INNOVA
RV05356	LÂMPADA 69 LED BLISTER C/2 UNIDADES	24V	INNOVA
RV05357	LÂMPADA PINGO LED BLISTER C/2 UNIDADES	24V	INNOVA
RV05358	LÂMPADA TORPEDO LED 41MM BLISTER C/2 UNIDADES	24V	INNOVA



## DIVERSOS


				
<b>CHICOTE CONECTOR TRAS GUERRA - ASPOCK</b>	<b>CHICOTE ELÉTRICO 2 VIAS 6,3MM P/LAN. C/LEDS - PRADOLUX</b>	<b>CHICOTE ELÉTRICO SELADO - PRADOLUX</b>	<b>CHICOTE ELÉTRICO 7-VIAS REDONDO SELADO PRADOLUX</b>	<b>CHICOTE LANTERNA SETA SC</b>
RV01093.....AM LE 0616200 RV01094.....VD LD 0616100	RV01095.....2 VIAS PL99501700 RV01097.....3 VIAS PL99513700	RV01096.....2 VIAS PL99464100 RV01098.....5 VIAS PL99533900	RV01099.....7 VIAS PL99473900	RV01105.....98 1467007

				
<b>CHICOTE ELÉTRICO CABO PP</b>	<b>SOQUETE UNIVERSAL - PRADOLUX</b>	<b>SOQUETE LANTERNA TRASEIRA - PRADOLUX</b>	<b>SOQUETE LANTERNA TRASEIRA</b>	<b>TERMINAL ENCAIXE PARA BATERIA</b>
RV01101.....7 x 1,00 RV01102.....7 x 1,50	RV01135....1 POLO PL99001794 RV01136...2 POLOS PL99013794	RV01131.....1 POLO GF3011.36 RV01133.....1 POLO GF3012.36	RV01132.....GF3013.30 RV01134.....GF3014.30	RV01142.....FÊMEA CURTO RV01143.....MACHO CURTO

				
<b>CAPA TERMINAL PARA BATERIA</b>	<b>DISPOSITIVO CONTROLADOR LED LCG - ASPOCK</b>	<b>DISPOSITIVO CONTROLADOR LED</b>	<b>SUPORTE LANTERNA LATERAL - MOD RD</b>	<b>SUPORTE LANTERNA LATERAL AÇO - MOD. RD</b>
RV01138...FÊMEA COM TRAVA RV01139.....MACHO	RV01086.....0842300 RV01087.....UNIVL 1105700	RV01088.....NOMA/LIBRELATO RV01089.....RD	RV02729.....200165	RV02731.....SP050

				
<b>SUPORTE LANTERNA LATERAL MOD. RD</b>	<b>SUPORTE LANTERNA TRASEIRA - MOD. GUERRA</b>	<b>SUPORTE LANTERNA TRASEIRA - UNIVERSAL</b>	<b>SUPORTE LANTERNA LATERAL AÇO - MOD. RD</b>	<b>SUPORTE SINALEIRA LATERAL DOLLY FENIX</b>
RV02732.....GF412710	RV02733	RV02734.....PL14501917	RV02730.....CHAPA L	RV04608.....NOMA

## CABOS E FIOS

CÓDIGO	DESCRIÇÃO	
RV01091	CABO PP PLANO 2 X 0,75 PT	
RV01108	FIO 1 X 1,50 AMARELO	
RV01109	FIO 1 X 1,50 AZUL	
RV01110	FIO 1 X 1,50 BRANCO	
RV01111	FIO 1 X 1,50 MARROM	
RV01112	FIO 1 X 1,50 PRETO	
RV01113	FIO 1 X 1,50 VERDE	
RV01114	FIO 1 X 1,50 VERMELHO	

**SUportes do Paralama**

			
<b>SUPOORTE MOD. LIBRELATO PARALAMA</b>	<b>SUPOORTE MOD. VL FH PARALAMA</b>	<b>SUPOORTE MOD. FC PARALAMA</b>	<b>SUPOORTE MOD. NOMA PARALAMA</b>
RV00269	RV00270 TRASEIRO	RV00273	RV00274
			
<b>SUPOORTE MOD. RD PARALAMA</b>	<b>SUPOORTE MOD. UNIVERSAL PARALAMA</b>	<b>SUPOORTE MOD. UNIVERSAL PARALAMA</b>	<b>SUPOORTE MOD. FC PLÁSTICO TUBO</b>
RV00275	RV00276 RV00277	RV04417 FIX	RV00278
			
<b>TUBO FIXAÇÃO MOD. FC PARALAMA</b>	<b>TUBO FIXAÇÃO MOD. FC PARALAMA</b>	<b>PRESILHA MOD. FD CARGO PARALAMA 2842</b>	<b>ELÁSTICO PARALAMA PRESILHA</b>
RV00279	RV04418 FIX	RV00268 TRIPARTIDO	RV04597 MOD. AXOR/ ACTROS

**PARALAMAS**

			
<b>MEIO PARALAMA MOD. FC (ESTRIADO)</b>	<b>MEIO PARALAMA MOD. FC (ABA LISA)</b>	<b>MEIO PARALAMA MOD. FC 2012</b>	<b>MEIO PARALAMA MOD. FC (SINGLE)</b>
RV00175 DD/TE RV00178 DE/TD	RV00176 DD/TE RV00179 DE/TD	RV00177 DD/TE RV00180 DE/TD	RV00181 DD/TE RV00182 DE/TD
			
<b>MEIO PARALAMA MOD. GUERRA BITREM</b>	<b>MEIO PARALAMA MOD. GUERRA</b>	<b>MEIO PARALAMA MOD. GUERRA (DOLLY)</b>	<b>MEIO PARALAMA MOD. GUERRA</b>
RV00183 LD RV00184 LE	RV00185 DD RV00186 DE	RV00187 TRASEIRO LD RV00188 TRASEIRO LE	RV00189 TRASEIRO LD RV00190 TRASEIRO LE
			
<b>MEIO PARALAMA MOD. IVECO</b>	<b>MEIO PARALAMA MOD. LIBRELATO 2013</b>	<b>MEIO PARALAMA MOD. LIBERATO 2013</b>	<b>MEIO PARALAMA MOD. LIBRELATO 2013</b>
RV00191 TRASEIRO 41213750	RV00192 DIANTEIRO LD RV00194 DIANTEIRO LE	RV00193 RV00175	RV00196 TRASEIRO LD RV00197 TRASEIRO LE

## PARALAMAS

			
<b>MEIO PARALAMA MOD. MB AXOR</b>	<b>MEIO PARALAMA MOD. MB AXOR</b>	<b>MEIO PARALAMA MOD. MB 1938</b>	<b>MEIO PARALAMA MOD. MB 1938</b>
RV00198 TRAÇÃO PD LD RV00199 TRAÇÃO PD LE	RV00200 TRAÇÃO PD LD RV00201 TRAÇÃO PD LE	RV00202 DIANTEIRO RV00203 DIANTEIRO	RV00204 TRASEIRO RV00205 TRASEIRO

			
<b>MEIO PARALAMA MOD. NOMA</b>	<b>MEIO PARALAMA MOD. RD 2008</b>	<b>MEIO PARALAMA MOD. RD 2010/2012 (INJETADO)</b>	<b>MEIO PARALAMA MOD. RD 2012 BK</b>
RV00206 DD/TE RV00207 DE/TD	RV00208 DD/TE RV00210 DE/TD	RV00213 DD/TE RV00215 DE/TD	RV00216 DD/TE RV00217 DE/TD

			
<b>MEIO PARALAMA MOD. RODOFORT 2012/2013</b>	<b>MEIO PARALAMA MOD. SCANIA 113 PRETO</b>	<b>MEIO PARALAMA MOD. SCANIA SERIE 4 (1357599 / 13575600)</b>	<b>MEIO PARALAMA MOD. SCANIA 112/113 CINZA</b>
RV00218 DD/TE RV00219 DE/TD	RV00220 (DIANTEIRO)	RV00221 DD/TE RV00222 DE/TD	RV00223 TRASEIRO

			
<b>MEIO PARALAMA MOD. VW</b>	<b>MEIO PARALAMA MOD. VL FH/NH</b>	<b>MEIO PARALAMA MOD. VL NL</b>	<b>MEIO PARALAMA MOD. FD CARGO 2842</b>
RV00224 TRAÇÃO	RV00225 410010	RV00226 TRASEIRO	RV00227 DD/TE TRIPARTIDO RV00228 DE/TD TRIPARTIDO

			
<b>MEIO PARALAMA MOD. FD CARGO 2842</b>	<b>PARALAMA MOD. FD CARGO 2842</b>	<b>PARALAMA MOD. FC ENVOLVENTE</b>	<b>PARALAMA MOD. FC ENVOLVENTE 2012</b>
RV04169 INTERMEDIARIO TRIPARTIDO	RV00230 CENTRAL TRIPARTIDO	RV00231	RV00232



PARALAMAS			
			
<b>PARALAMA MOD. FC ENVOLVENTE SINGLE</b>	<b>PARALAMA MOD. GUERRA ENVOLVENTE BITREM</b>	<b>PARALAMA MOD. GUERRA ENVOLVENTE</b>	<b>PARALAMA MOD. LIBERATO ENVOLVENTE 2013</b>
RV00233 SINGLE	RV00238 LD RV00239 LE	RV00240	RV00241
			
<b>PARALAMA MOD. MB 1938 ENVOLVENTE CINZA</b>	<b>PARALAMA MOD. MB AXOR ENVOLVENTE 9305200007</b>	<b>PARALAMA MOD. NOMA ENVOLVENTE</b>	<b>PARALAMA MOD.ROSSETTI ENVOLVENTE</b>
RV00242	RV00243 TRASEIRO SUPERIOR	RV00244	RV00259
			
<b>PARALAMA AÇO MOD. GUERRA</b>	<b>PARALAMA AÇO MOD. GUERRA</b>	<b>PARALAMA AÇO MOD. RD</b>	<b>PARALAMA AÇO MOD. RD</b>
RV00234 DIANTEIRO LD RV00235 DIANTEIRO LE	RV00236 TRASEIRO LD RV00237 TRASEIRO LE	RV00245/RV00246 DIANTEIRO LD RV00247 DIANTEIRO LE	RV00248 TRASEIRO LD RV00249/RV00250 TRASEIRO LE
			
<b>PARALAMA ENVOLVENTE MOD. RD 2010/2012</b>	<b>PARALAMA ENVOLVENTE MOD. RD 2012</b>	<b>PARALAMA ENVOLVENTE MOD. RD 2008</b>	<b>PARALAMA ENVOLVENTE MOD. RD 2008 (ANTI DERRAPANTE)</b>
RV00251	RV00254	RV00252	RV00253
			
<b>PARALAMA ENVOLVENTE MOD. RD 2012 (INJETADO)</b>	<b>PARALAMA ENVOLVENTE MOD. RD (SINGLE)</b>	<b>PARALAMA ENVOLVENTE MOD. RODOFORT / FC 2011</b>	<b>PARALAMA ENVOLVENTE MOD. RODOFORT 2012/2013</b>
RV00255	RV00256	RV00257	RV00258
			
<b>PARALAMA ENVOLVENTE MOD. SC112/113 PRETO</b>	<b>PARALAMA ENVOLVENTE MOD. SC112/113 CINZA</b>	<b>PARALAMA ENVOLVENTE MOD. SC S4 CABINE</b>	<b>PARALAMA ENVOLVENTE MOD. SC S4</b>
RV00260 1678122	RV00261 527	RV00262 DD/TE RV00263 DE/TD	RV00264 1435075

PARALAMAS			
			
PARALAMA ENVOLVENTE MOD. VL FH12 TRASEIRO	PARALAMA MOD. VW	PARALAMA MOD. ENVOLVENTE CONSTELLATION/ TITAN	PARALAMA ENVOLVENTE MOD. VL NL PRETO
RV00265 8129756	RV00266 COBERTURA	RV00280	RV00267 8121819
			
PARALAMA ENVOLVENTE MOD. RD 2008/... INJETADO	PARALAMA ENVOLVENTE MOD. RD 2008	PARALAMA ENVOLVENTE MOD. RD 2010/2012	PARALAMA ENVOLVENTE MOD. IVECO STRALIS
RV04474 SEM LOGOTIPO	RV04577 BK	RV04578 BK	RV05522

PÉ MECÂNICO				
<b>ANEL PÉ HIDROPNEUMÁTICO</b>	<b>ARRUELA COBRE PÉ HIDROPNEUMÁTICO</b>	<b>BUCHA CAIXA PLÁSTICA JOST TRANSMISSÃO PÉ</b>	<b>BUCHA EIXO PLÁSTICA JOST TRANSMISSÃO PÉ</b>	<b>BUCHA EIXO UNIÃO PLÁSTICA JOST</b>
RV01533 34,52MM RV01534 50,39MM RV01535 71,12MM	RV00469 410092	RV00470 AD00405J00	RV00471 AD00404J00	RV00472 AD00406J00
<b>BUCHA PÉ PLÁSTICA JOST</b>	<b>BUCHA PINHÃO PLÁSTICA JOST CÔNICO</b>	<b>CHAVETA EIXO PÉ SILPA</b>	<b>CONJUNTO PÉ MECÂNICO ENGRENAGEM BZ</b>	<b>CONJUNTO PÉ MECÂNICO FUSO BZ</b>
RV00473 AD00403J00	RV00474 AD00402J00	RV00476	RV00477 B280S	RV00478 B280S
<b>CONJUNTO PÉ B200G FIXA MECÂNICO 550MM FC</b>	<b>CONJUNTO PÉ B200G FIXA MECÂNICO 680MM GUERRA</b>	<b>CONJUNTO PÉ B200G FIXA MECÂNICO 770MM JOST</b>	<b>CONJUNTO PÉ B200G FIXA MECÂNICO 914MM JOST</b>	<b>CONJUNTO PÉ B200S MÓVEL MECÂNICO 770M JOST</b>
RV00482 AL00250J01	RV00483 AL00244J01	RV00485 AL00215J01	RV00487 AL00160J01	RV00489 AL00230J01
<b>CONJUNTO PÉ B280G FIXA MECÂNICO 770MM C/ EXTENSOR</b>	<b>CONJUNTO PÉ B280G FIXA MECÂNICO 914MM JOST</b>	<b>CONJUNTO PÉ B280G FIXA MECÂNICO 914MM C/ EXTENSOR</b>	<b>CONJUNTO PÉ B280S MÓVEL MECÂNICO 770MM C/ TUBO</b>	<b>CONJUNTO PÉ B280S MÓVEL MECÂNICO 770MM C/ TUBO</b>
RV00492 OLIVO	RV00493 AL00140J01	RV00494 OLIVO	RV00495 BZ	RV04475 BZ (ENGREN. INTER.)
<b>COROA PÉ SILPA MECÂNICO</b>	<b>EXTENSÃO PÉ MECÂNICO PARA OLIVO CONJUNTO</b>	<b>EIXO COM HASTE CURTA ENGRENAGEM PÉ SILPA</b>	<b>EIXO COM HASTE LONGA ENGRENAGEM PÉ SILPA</b>	<b>EIXO DE UNIÃO OLIVO ESQUERDO</b>
RV00500 1250000051	RV00522 AH0035	RV00501 1252000054	RV00502 251120003	RV00505

PÉ MECÂNICO				
				
EIXO ENGENHAGEM PÉ B280 JOST	EIXO ENTRADA B280 JOST PÉ MECÂNICO	EIXO EXTENSOR 770MM JOST PÉ MECÂNICO	EIXO MAIOR PÉ MECÂNICO HASTE LONGA SILPA	EIXO PÉ MECÂNICO SEM REDUÇÃO SILPA
RV00506 AL00070J01	RV00507 AL00128J01	RV00509 AL00092J01	RV00510 1251000010	RV00511 1250000075
				
EIXO TRANSMISSÃO PÉ MECÂNICO JOST	EIXO UNIÃO PÉ MECÂNICO DIREITO JOST	EIXO UNIÃO PÉ MECÂNICO DIREITO B280 JOST	EIXO UNIÃO PÉ MECÂNICO ESQUERDO JOST	ENGENHAGEM PÉ MECÂNICO CÔNICA JOST
RV00512 AL00310J01	RV00513 AL00201J01	RV00514 AL00129J01	RV00515 AL00202J01	RV00516 100000128594
				
ENGENHAGEM PÉ MECÂNICO DUPLA OLIVO	ENGENHAGEM PÉ MECÂNICO DUPLA B200 JOST	ENGENHAGEM PÉ MECÂNICO ENTRADA B280 JOST	ENGENHAGEM PÉ MECÂNICO INTERMEDIÁRIA B280 JOST	ENGENHAGEM PÉ MECÂNICO SAÍDA TRIPLA B280 JOST
RV00517	RV00518 AL00309J01	RV00519 AL00069J01	RV00520 AL00073J01	RV00521 AL00059J01
				
FUSO PÉ MECÂNICO JOST	FUSO PÉ MECÂNICO SILPA	GAXETA BOMBA	GAXETA UNIKSUL	MANIVELA PÉ JOST MECÂNICO
RV00523 AL00135J00	RV00524 1250000014	RV00525 15,87MM RV00526 20,00MM RV00527 68,8MM	RV00528 76,20 MM PISTÃO RV00529 25,60MM INF. PÉ	RV00534 AL00211J01
				
MANIVELA PÉ SILPA MECÂNICO	MOLA ESFERA PÉ MECÂNICO JOST	MOLA SAPATA PÉ MECÂNICO MÓVEL JOST	PINHÃO COROA PÉ MECÂNICO JOST	PINHÃO PÉ SILPA MECÂNICO
RV00536 1251130008	RV00538 AL00308J00	RV00539 AD00780J50	RV00562 100000128595	RV00563 1250000063

PÉ MECÂNICO				
				
PINO TRAVA PÉ MOD. FC BALSEIRO	PINO TRAVA PÉ MECÂNICO 150MM SILPA	PLUG DE BORRACHA PÉ MECÂNICO JOST	PORCA FUSO PÉ MECÂNICO JOST	PORCA CASTELO PÉ MECÂNICO FUSO MENOR SILPA
RV00568	RV00569 1250040000	RV00571 AD00412J00	RV00572 AL00134J00	RV01457 2100410015
				
PORCA FUSO PÉ MECÂNICO SILPA	ROLAMENTO PÉ MECÂNICO 138 SILPA	ROLAMENTO PÉ MECÂNICO FUSO JOST	SAPATA PÉ MOD. FC E RD BALSEIRO	SAPATA PÉ B200G JOST MECÂNICO
RV00573 1250000026	RV00577	RV00578 AL00306J00	RV00579 312306051P	RV00580 AL00218J01
				
SAPATA PÉ B200S JOST MECÂNICO	SAPATA PÉ SILPA MECÂNICO	SAPATA TELESCÓPIO PÉ HIDROPN. GUERRA	SAPATA PÉ BALSEIRO MOD. FC	SUPORTE DA MANIVELA PÉ MECÂNICO OLIVO
RV00581 100000131413	RV00582 1250200003	RV00583	RV04296	RV00584
				
SUPORTE FIXAÇÃO PÉ MECÂNICO 330MM	SUPORTE FIXAÇÃO PÉ MECÂNICO GUERRA 440MM	TAMPA PLÁSTICA PÉ MECÂNICO JOST	TUBO EXTERNO PÉ MECÂNICO 670MM LD JOST	TUBO EXTERNO PÉ MECÂNICO 770MM B200 LD JOST
RV00585	RV00589	RV00591 260000113	RV00593 AL00086J01	RV00594 AL00006J01
				
TUBO EXTERNO PÉ MECÂNICO 770MM B200 LE JOST	TUBO EXTERNO PÉ MECÂNICO 905MM LD JOST	TUBO EXTERNO PÉ MECÂNICO 905MM LE JOST	TUBO EXTERNO PÉ MECÂNICO 914MM LD JOST	TUBO EXTERNO PÉ MECÂNICO 670MM LD JOST CH DESLOCADA
RV00595 AL00004J01	RV00596 AL00081J01	RV00597 AL00080J01	RV00598 AL00200J01	RV00599 AL00097J01
				
TUBO EXTERNO PÉ MECÂNICO JOST CH DESLOCADA	TUBO EXTERNO PÉ MECÂNICO JOST CH DESLOCADA	TUBO EXTERNO PÉ MECÂNICO 700MM LE JOST CH DESLOCADA	TUBO LIGAÇÃO PÉ MECÂNICO JOST	TUBO LIGAÇÃO PÉ MECÂNICO B280 1268MM
RV00600 AL00098J01	RV00601 AL00089J01	RV00602 AL00088J01	RV00604 AL00049J01	RV00606 OLIVO

## QUÍMICOS E LUBRIFICANTES

				
ADESIVO ARALDITE HOBBY	ADESIVOR ARALDITE HOBBY SERINGA BLISTER	ADESIVO ARALDITE MASSA	ADESIVO SILICONE ACETICO VERM. BLISTER ALTA TEMP.	ADITIVO RADIADOR CONCENTRADO ORBI
RV03296.....16G	RV003297.....6G	RV03298.....100G	RV03299.....50G	RV03294.....1 LT
				
ADITIVO RADIADOR ROSA CONCENTRADO SSCAR	ÁGUA BI-DESMINERALIZADA SSCAR	ÁGUA BI-DESMINERALIZADA SSCAR	ARLA 32 GALÃO - BLUAR	CERA RADNAQ AUTOMOTIVA PASTOSA
RV04301.....1 LT	RV04302.....1 LT	RV04303.....5 LT	RV04589.....20L	RV05641.....200G
				
COLA INSTANTÂNEA BLISTER	COLA JUNTA 73G DIESEL	COLA PRETA ALTA TEMPERATURA	COLA PU CINZA	COLA TUDO MULTIUSO BLISTER
RV03304.....2G	RV05640.....3M	RV04614.....50G	RV04497.....365G	RV03305.....20G
				
DESCARBONIZANTE CAR 2000	DESENGRIPANTE TEKSPRAY	ESTOPA POLIMENTO UNIVERSAL ESTOBRAS	ESPUMA EXPANSIVA PU	ESPUMA EXPANSIVA PU
RV04309.....300ML/209G	RV03386.....300ML/180G	RV04586.....200G	RV03308.....300ML/180G	RV03309...500ML/320G
				
FITA ACRÍLICA DUPLA FACE	FITA ACRÍLICA DUPLA FACE	FITA CREPE	FITA CREPE	FITA SILVER PRATA BLISTER
RV02873.....12MMX20M	RV02874.....12MMX2M	RV02875.....24MMX50M	RV02877.....48MMX50M	RV02879...48MMX5M
				
FLUÍDO DE FREIO DOT4	FLUSHING LIMPA CARTER	GRAFITE TEKSPRAY SECO AEROSSOIS	GRAXA LÍQUIDA GRAX II SPRAY	GRAXA IPIRANGA
RV03387.....500 ML	RV04310.....500 ML	RV03388.....200ML/100G	RV04311.....65ML/40G	RV03389.....10 KG

QUÍMICOS E LUBRIFICANTES

				
GRAXA POTE MARFAK	GRAXA MARFAK	GRAXA MP2 BALDE MARFAK	GRAXA AZUL POTE KARTER	GRAXA AZUL BALDE KARTER
RV03399.....1 KG	RV03390.....10 KG	RV03398.....20 KG	RV03394.....1 KG	RV03391.....10 KG

				
GRAXA AZUL BALDE KARTER	GRAXA VERMELHO BALDE KARTER	GRAXA CHASSIS BALDE KARTER	GRAXA AZUL MP2 - OBM	GRAXA AZUL MP2 BALDE OBM
RV03392.....20 KG	RV03400.....20 KG	RV03396.....18 KG	RV05344.....10KG	RV05116.....18 KG

				
GRAXA BRANCA ORBIGRAX	LIMPA CONTATO	LIMPA CONTATO TEKSPRAY AEROSSOIS	LIMPA RADIADOR	MASSA POLIR N° 2 RADNAQ
RV04315.....300ML/209G	RV05125.....300ML/209G	RV03359.....300ML	RV04312.....200 ML	RV05639

				
ÓLEO PARA MÁQUINAS WHITE LUB MULTIUSO	ÓLEO TRANSMISSÃO AXLE 7 80W90 TOTAL	ÓLEO TRANSMISSÃO AXLE 7 85W140	PASTA ESFOLIANTE	POLIDOR DE ALUMÍNIO - COMO BRILHA
RV04314.....100 ML	RV03407.....1 LT	RV03408.....1 LT	RV03366	RV04316

				
SELANTE PARA RADIADOR	SILICONE ACÉTICO INCOLOR	TINTA AEROSSOL ALTA TEMPERATURA PRETO	TINTA AEROSSOL ALUMÍNIO	TINTA AEROSSOL ALUMÍNIO ALTA TEMPERATURA
RV04318.....200ML	RV04319.....50 G	RV04739....340ML/220G	RV04738.....340ML/220G	RV03413.....350ML/250G

				
TINTA AEROSSOL ALUMÍNIO ALTA TEMPERATURA	TINTA AEROSSOL AMARELO	TINTA AEROSSOL AZUL	TINTA AEROSSOL BRANCO BRILHANTE	TINTA AEROSSOL CROMADO METÁLICO
RV05127....340ML/220G	RV03414.....350ML/250G	RV04493.....350ML/250G	RV04491.....350ML/250G	RV03415.....350ML/250G

## QUÍMICOS E LUBRIFICANTES































				
TINTA AEROSSOL GRAFITE	TINTA AEROSSOL PLATINA	TINTA AEROSSOL PRATA METÁLICO	TINTA AEROSSOL PRETO ALTA TEMPERATURA	TINTA AEROSSOL PRETO BRILHANTE
RV03416.....350ML/250G	RV03417.....350ML/250G	RV03418.....350ML/250G	RV04495.....350ML/250G	RV04737.....340ML/220G

				
TINTA AEROSSOL PRETO BRILHANTE	TINTA AEROSSOL PRETO FOSCO	TINTA AEROSSOL PRETO FOSCO	TINTA AEROSSOL PRETO FOSCO ALTA TEMPERATURA	TINTA AEROSSOL VERDE
RV03419.....350ML/250G	RV04736.....340ML/220G	RV04490.....350ML/250G	RV03419.....350ML/250G	RV04494.....350ML/250G

				
TINTA AEROSSOL VERMELHO	TRAVA PARAFUSO AT120 VERMELHO	TRAVA PARAFUSO VERMELHO	VASELINA SÓLIDA BRANCA	VASELINA SÓLIDA BRANCA
RV04492.....350ML/250G	RV03313.....10G	RV04320.....10G	RV03410.....500ML	RV05260.....3KG

		
VASELINA SPRAY	VEDA ESCAPE	WHITE-LUB AEROSSOL
RV04321.....300ML/160G	RV05126.....100G	RV04322.....300ML/209G



QUINTA RODA				
JOST				
				
<b>PINO REI 2" FLANGEADO</b>	<b>PINO REI 3 1/2 8 FUROS JOST</b>	<b>PINO REI 3 1/2 12 FUROS JOST</b>	<b>BASE PINO REI 2" JOST</b>	<b>PINO REI 3 1/2 12 FUROS JOST</b>
RV01209 260000080	RV01211 260000081	RV01212 PR00023J00	RV01214 260000082	RV01217 260000194
				
<b>ALAVANCA BARRA TRAVAMENTO 5 RODA JOST</b>	<b>BARRA TRAVAMENTO 5 RODA 2" JOST</b>	<b>BARRA TRAVAMENTO 5 RODA 3 1/2 SK38C JOST</b>	<b>BORRACHA INFERIOR 5 RODA JOST</b>	<b>BORRACHA SUPERIOR 5 RODA JOST</b>
RV01220 QR00059J01	RV01222 QR00024J01	RV01225 100000120966	RV01228 AD00343J00	RV01230 AD00342J00
				
<b>DISCO FRICÇÃO 3 1/2 JOST</b>	<b>DISCO FRICÇÃO 5 RODA REFORÇADA JOST</b>	<b>DISCO FRICÇÃO 5 RODA 2" 3F JOST</b>	<b>DISCO FRICÇÃO 5 RODA 2" 4F JOST</b>	<b>GAVIÃO TRAVAMENTO 5 RODA 2" JOST</b>
RV01236 QR00282J01	RV01239 AD00599J01	RV01241 QR00025J01	RV01243 QR00214J01	RV01248 QR00022J01
				
<b>GAVIÃO TRAVAMENTO 5 RODA 2" REFORÇADA JOST</b>	<b>GAVIÃO TRAVAMENTO 5 RODA 3 X 1/2" JOST</b>	<b>KIT DE PARAFUSO PROTETOR QUINTA RODA</b>	<b>MANIPULO 5 RODA JOST</b>	<b>MOLA DUPLA RETORNO MANIPULO JOST</b>
RV01249 AD00562J01	RV01250 QR00152J01	RV01256 KIT-4247	RV01258 QR00060J01	RV01260 QR00119J00
				
<b>MOLA GARRA 5 RODA 2 JOST</b>	<b>MOLA GARRA REFORÇADA 5 RODA JOST</b>	<b>PARAFUSO AJUSTE 5 RODA JOST</b>	<b>PARAFUSO 5 RODA JOST ALLEN M12 X 2 X 22</b>	<b>PARAFUSO 5 RODA JOST ALLEN M14 X 2 X 22</b>
RV01261 100000153820	RV01262 AD00548J00	RV01267 AD00836J80	RV01268 AD01147B81	RV01269 AD00383B81
				
<b>PARAFUSO ALLEN SAPATA 5 RODA JOST</b>	<b>PARAFUSO AUTO TRAVANTE M16X2X45 5 RD 3 1/2 JOST</b>	<b>PARAFUSO BARRA TRAVAMENTO 5 RODA JOST</b>	<b>PARAFUSO FLANGE PINO REI M14 X 35MM JOST</b>	<b>PARAFUSO HASTE MANÍPULO 5 RODA JOST</b>
RV01270 QR00109J00	RV01271 AD00568J70	RV01272 QR00116J00	RV01273 260000084	RV01274 QR00108J00

## QUINTA RODA

				
<b>PINO GARRA TRAVAMENTO 3 1/2 5 RODA JOST</b>	<b>PINO GARRA 5 RODA JOST TRAVAMENTO</b>	<b>PORCA AJUSTE 5 RODA RETANGULAR JOST</b>	<b>PROTECTOR 5 RODA JOST DESLIZANTE</b>	<b>SAPATA 5 RODA 150MM JOST</b>
RV01279 AD00547J80	RV01280 AD00330J80	RV01288 AD00380J80	RV01290 PT-4247	RV01297 QR00063J01

				
<b>SAPATA 5 RODA 185MM JOST</b>	<b>SAPATA 5 RODA 250MM JOST</b>	<b>PARAFUSO PINO REI M14 FLANGE X 35MM</b>	<b>PARAFUSO M10 X 1,5 8.8 SEXTAVADO JOST</b>	<b>DISCO FRICÇÃO 5 RODA JOST DIST.</b>
RV01299 QR00062J01	RV01300 QR00064J01	RV01344	RV01418 AD00888B80	RV04499 QR00025J01

				
<b>DISCO FRICÇÃO 5 RODA 3. 1/2 4 FUROS MOD. JOST</b>	<b>PINO REI MOD. GUERRA 230MM</b>	<b>PORCA PINO MOD. GUERRA 230MM</b>	<b>TRAVA PINO REI</b>	<b>QUINTA RODA 2'' 185MM JOST</b>
RV04549	RV01204 5001001232002	RV01207 50010012330044	RV01208 TPR01	RV01294 QR00043J01

				
<b>QUINTA RODA 3.1/2'' 190MM JSK39CS PLC DESGST JOST</b>	<b>QUINTA RODA 2'' 150MM JOST</b>	<b>QUINTA RODA 2'' 150MM S/ SAPATA LM</b>	<b>BARRA 5ª RODA 3.1/2 TRAVAMENTO</b>	<b>5ª RODA 3.1/2 PINO GAVIAO</b>
RV01295 QR00200J01	RV01292 QR00053J01	RV01293 QR00053J01	RV04551	RV04552

	
<b>BORRACHA 5ª RODA SUPERIOR COMPATÍVEL JOST</b>	<b>BORRACHA 5ª RODA INFERIOR COMPATÍVEL JOST</b>
RV05236	RV05237

## SILPA

				
<b>ANEL PINO ENTALHADO COBRASMA SILPA</b>	<b>PINO REI 2'' FLANGEADO SILPA</b>	<b>PINO REI SOLDADO 210MM SILPA</b>	<b>BASE PINO REI 2'' SILPA</b>	<b>GAVIÃO 5 RODA TRAVAMENTO COBRASMA SILPA</b>
RV01171 1804610021	RV01205 1804600271	RV01206 1804600052	RV01215 1804600416	RV01252 1804600143

QUINTA RODA				
				
PINO COBRASMA ENTALHADO SILPA GAVIÃO	PINO GAVIÃO SILPA	PINO COBRASMA SEXTAVADO SILPA	PINO REI MOD. GUERRA OLIVO	PORCA PINO MOD. GUERRA REI OLIVO
RV01278 1804610010	RV01284 1810110002	RV01286 1804600155	RV01213 OL117531	RV01287 OL1753- OL117621

				
PINO REI 2" FLANGEADO	BASE PINO REI 2"	BARRA 5 RODA 2" TRAVAMENTO	DISCO FRICÇÃO QUINTA RODA 2"	GAVIÃO 5 RODA 2" TRAVAMENTO
RV01210 PRU.005.10	RV01216 PRU-006-05	RV01223 PRU-003.00	RV01244 PRU-001.07	RV01246 PRU-009

				
MOLA GARRA 5 RODA 2"	PINO GARRA 5 RODA TRAVAMENTO	BARRA 5 RODA 2" LM TRAVAMENTO	DISCO FRICÇÃO 5 RODA 2" 3F LM	DISCO FRICÇÃO 5 RODA 2" 4F LM
RV01263 ML-085.00	RV01281 PI-002.00	RV01224	RV01240	RV01242

FONTAINE				
				
ARRUELA 5 RODA DENTADA FONTAINE	BARRA 5 RODA TRAVAMENTO FONTAINE	BUCHA SUPORTE BORRACHA 5 RODA FONTAINE	CLIP TRAVA 5 RODA SEGURANÇA FONTAINE	DISCO FRICÇÃO 5 RODA 2" FONTAINE
RV01221 08206230	RV01226 59013320	RV01232 59007260	RV01233 59004116	RV01237 59013740

				
GAVIÃO 5 RODA TRAVAMENTO FONTAINE	MOLA CLIP 5 RODA TRAVA FONTAINE	MOLA GAVIÃO 5 RODA TRAVAMENTO FONTAINE	MOLA 5 RODA PRINCIPAL FONTAINE INTERNA/EXTERNA	PARAFUSO 5 RODA M12 X 25MM FONTAINE
RV01253 59013786	RV01259 59013393	RV01264 59004042	RV01265 59013326	RV01275 8206159

			
PARAFUSO M10 X 20MM SEXTAVADO 5 RODA FONTAINE	PINO GAVIÃO 5 RODA FONTAINE	PINO SAPATA 5 RODA FONTAINE	PROTECTOR QUINTA RODA DESLIZANTE FONTAINE
RV01277 8206139	RV01282 59013330	RV01285 59004111	RV05081 PT-4249

## QUINTA RODA

## MAXION

				
<b>BARRA 5 RODA TRAVAMENTO MAXION</b>	<b>BORRACHA 5 RODA INFERIOR MAXION</b>	<b>BORRACHA 5 RODA SUPERIOR MAXION</b>	<b>CONJUNTO 5 RODA 2\" BORRACHA MAXION</b>	<b>DISCO FRICÇÃO 5 RODA 2\" MAXION</b>
RV01227 112372-1	RV01229 112282-1	RV01231 112283-1	RV01235 CO.0486.00	RV01238 112301-1

				
<b>GAVIÃO 5 RODA TRAVAMENTO MAXION</b>	<b>MOLA 5 RODA TRAVAMENTO MAXION</b>	<b>PARAFUSO 5 RODA REGULAGEM MAXION</b>	<b>PINO GAVIÃO 5 RODA MAXION</b>	<b>PORCA 5 RODA RETANGULAR MAXION</b>
RV01254 112289-1	RV01266 ML-087.00	RV01276 5084445217	RV01283 112300-1	RV01289 5084138152

	
<b>PROTETOR DESL. QUINTA RODA MAXION</b>	<b>SAPATA 5 RODA 150MM LM</b>
RV01291	RV01296 1220481

## SEGURANÇA E SINALIZAÇÃO

<b>LANTERNA RECARREGÁVEL</b>	<b>FAIXA REFLETIVA - JOGO 10 PEÇAS</b>	<b>FAIXA REFLETIVA - JOGO 10 PEÇAS</b>	<b>FAIXA REFLETIVA - JOGO 10 PEÇAS INTERMEDIÁRIA</b>	<b>FAIXA REFLETIVA PARA-CHOQUE 2400MM</b>
RV05035.....12 LEDS	RV02753.....3M	RV02754..... AVERY	RV02755..... AVERY	RV02756.....3M

<b>FAIXA REFLETIVA LATERAL INTERMEDIÁRIA AVERY</b>	<b>FAIXA REFLETIVA PARA-CHOQUE 2400MM</b>	<b>FAIXA REFLETIVA PARA-CHOQUE 2400MM INTERMEDIÁRIA</b>	<b>FAIXA REFLETIVA 2400MM INTERMEDIÁRIA - JG 10 PÇS</b>	<b>FAIXA REFLETIVA PARA-CHOQUE 2400MM</b>
RV05378.....LD RV05379.....LE	RV02757.....AVERY	RV02759..... AVERY	RV04626.....SHERMAN	RV04627.....SHERMAN

<b>FAIXA ZEBRADA VEÍCULO LONGO</b>	<b>FAIXA ZEBRADA VEÍCULO LONGO (60KM/H)</b>	<b>FAIXA ZEBRADA VEÍCULO LONGO (80KM/H)</b>	<b>PLACA LISA LARANJA</b>	<b>PLACA NUMEROLOGIA 30-1202 (DIESEL)</b>
RV02761.....FIX	RV05146.....2,30X0,80	RV05345.....2,30X0,80	RV02742.....30X40	RV02743.....30X40

<b>PLACA NUMEROLOGIA 33-1170 (ÁLCOOL)</b>	<b>PLACA NUMEROLOGIA 33-1203 (GASOLINA/DIESEL)</b>	<b>PLACA NUMEROLOGIA 33-3475 (GASOLINA/ETANOL)</b>	<b>PLACA NUMEROLOGIA 90-3082 (ÓLEO)</b>	<b>PLACA SIMBOLOGIA CORROSIVO 8</b>
RV02744.....30X40	RV02745.....30X40	RV02746.....30X40	RV02747.....30X40	RV02748.....30X30

<b>PLACA SIMBOLOGIA LÍQUIDO INFLAMÁVEL 3</b>	<b>PLACA SIMBOLOGIA SUBSTÂNCIA PERIGOSA AO MEIO AMBIENTE</b>	<b>PLACA SIMBOLOGIA SUBSTÂNCIA PERIGOSA DIVERSAS 9</b>	<b>PLACA PVC PERIGO AUTO PORTANTE</b>	<b>SUPOORTE PLACA DE RISCO ADVERTÊNCIA PLÁSTICO</b>
RV02749.....30X30	RV02750.....30X30	RV02751.....30X30	RV05018.....4X47CM	RV02776.....8300.00.000

<b>SUPOORTE PLACA DE RISCO ADVERTÊNCIA PLÁSTICO</b>	<b>SUPOORTE PLACA DE SEGURANÇA PLÁSTICO</b>	<b>SUPOORTE SIMBOLOGIA ALUMÍNIO</b>	<b>SUPOORTE SIMBOLOGIA ALUMÍNIO</b>	<b>SUPOORTE SIMBOLOGIA FERRO</b>
RV05598.....300x300 RV05599.....400x300	RV02777.....8300.01.000	RV02763.....30X30	RV02764.....30X40	RV02765.....30X30

## SEGURANÇA E SINALIZAÇÃO

SUPORTE SIMBOLOGIA FERRO	SUPORTE SIMBOLOGIA FERRO FECHADO	SUPORTE SIMBOLOGIA FERRO FECHADO	SUPORTE SIMBOLOGIA FERRO DUPLO	SUPORTE SIMBOLOGIA FERRO DUPLO
RV02767.....30X40	RV02766.....30X30	RV02768.....30X40	RV02769.....LD	RV02770.....LE

SUPORTE SIMBOLOGIA FERRO TRIPLO	SUPORTE SIMBOLOGIA FERRO TRIPLO	CONTE SINALIZAÇÃO PVC RÍGIDO LARANJA NBR9735	CONTE SINALIZAÇÃO FLEXÍVEL LARANJA NBR15071	CONTE SINALIZAÇÃO PVC SEMI- FLEXÍVEL LARANJA
RV02771.....LD	RV02772.....LE	RV02773.....50CM	RV02774.....74CM	RV02775.....75CM

CONTE RÍGIDO PLT AMARELO/ PRETO	KIT DE SEGURANÇA
RV05036	RV05046

## COLETE REFLETIVO

CÓDIGO	DESCRIÇÃO	COR	TAMANHO	
RV05029	COLETE REFLETIVO JAQUETA	AMARELO	M	
RV05030	COLETE REFLETIVO JAQUETA	AMARELO	G	
RV05031	COLETE REFLETIVO JAQUETA	AMARELO	XG	
RV05032	COLETE REFLETIVO JAQUETA	LARANJA	M	
RV05033	COLETE REFLETIVO JAQUETA	LARANJA	G	

## PEÇAS PARA PORTA

				
ALAVANCA COM SUPORTE GRANDE	ALAVANCA INFERIOR PORTA	ALAVANCA SUPERIOR PORTA	ALOJAMENTO CAME VARÃO - MOD. FC	ALOJAMENTO PORTA - MOD. GUERRA
RV00617.....AE014G	RV00619	RV00620	RV06161	RV00622.....direita RV00623.....esquerda

				
BASE DO MANCAL DO VARÃO 1''	BASE INFERIOR PORTA - MOD. RFT	BASE SUPERIOR PORTA	BATENTE DA PORTA TRASEIRA - MOD. RD	BORRACHA DE PORTA MOD. RD
RV00624.....AE007	RV05041	RV00625	RV04461	RV03251

				
BORRACHA DE PORTA MOD. FC	CAIXA TRANCA DO CAME 1''	CAME TRAVA VARÃO PORTA - MOD. FC	CAVALETE INCLINADO	CUPILHA DA PORTA 1/8 X 1.7/8
RV03250 RV04564	RV00626	RV00627.....direita RV00628.....esquerda	RV00629.....AE010	RV01339.....AE102

				
DOBRADIÇA PORTA - MOD. RD	DOBRADIÇA PORTA TRAS. 4FUROS - MOD. FC	DOBRADIÇA TRASEIRA	ENGATE DO EXCÊNTRICO DO VARÃO	EXCÊNTRICO DO VARÃO
RV00649	RV00631	RV00632	RV00633.....FF014	RV00634.....FF013

				
MANCAL DOBRADIÇA PORTA LATERAL - MOD. GUERRA	MANCAL VARÃO 1''	MANCAL VARÃO PORTA 1'' - MOD. FC	MANCAL VARÃO PORTA - MOD. FC 1	MANCAL VARÃO PORTA - MOD. FC
RV00636	RV00635.....AE006	RV04500	RV04595	RV05300

				
PINO DOBRADIÇA PORTA 90MM	PINO MANCAL DA ALAVANCA 1/2	TRAVA DA ALAVANCA EXTERNA FIXA	TRAVA DA ALAVANCA EXTERNA MÓVEL	TRAVA PORTA GANCHO - MOD. FC
RV00638.....AE018	RV00639.....AE032G	RV00641.....PA012	RV00642.....PA012	RV00647

## ACABAMENTOS E CANTOS

				
ACABAMENTO FRONTAL - MOD. RD NOVO	ACABAMENTO FRONTAL SUPERIOR	CANTO DE PROTEÇÃO - MOD. RD NOVO	CANTO DE PROTEÇÃO - MOD. RD NOVO	CANTO DE PROTEÇÃO SEXTAVADO
RV04278.....SUPERIOR	RV04279	RV03158.....LD	RV03159.....LE	RV03160.....LD

				
CANTO DE PROTEÇÃO SEXTAVADO	CANTO PROTEÇÃO RETO	CANTO PROTEÇÃO RETO	CANTO PROTEÇÃO RETO	CANTO DE PROTEÇÃO RETO
RV03161.....LE	RV03165.....LE	RV04282.....LD	RV04281.....SEM LADO	RV04498.....TRIÂNGULO

## COLUNA MÓVEL

				
BASE DE ENCAIXE DA COLUNA MÓVEL NOVA	BASE INFERIOR DA COLUNA MÓVEL - MOD. RD	CABEÇA COLUNA MÓVEL - MOD. NOVA	CABEÇA COLUNA MÓVEL COM PROLONGADOR - MOD. FC	MOD. COLUNA MÓVEL COM ENCAIXE
RV03220	RV03222	RV03217	RV04611	RV03218.....3000MM

				
COLUNA MÓVEL COM FUREIRO	COLUNA MÓVEL COM FUREIRO SEM CABEÇA - MOD. FC	COLUNA MÓVEL COMPLETO COM CABEÇA PÉ DE PATO - MOD. FC	RODÍZIO CABEÇA COLUNA MÓVEL - MOD. FC	RODÍZIO DUPLO DA CABEÇA DA COLUNA MÓVEL
RV03219.....3000MM	RV05297	RV05337	RV04621	RV04293

		
SUPORTE NYLON COLUNA MÓVEL	UNHA DE ENCAIXE DA COLUNA MÓVEL	UNHA INFERIOR DA COLUNA MÓVEL - MOD. RD
RV03213	RV03221	RV04333

## CATRACAS

				
CATRACA CENTRAL LOCK - MOD. RD ENGRANAGEM	CATRACA CENTRAL LOCK - MOD. RD NOVO	CATRACA - MOD. ESPECIAL VAGÃO ENGR.	CATRACA - MOD. FC ANTIGA 4 FUIROS ENGR.	CATRACA - MOD. FC LEVE NOVA
RV03229	RV03230	RV03231.....LD RV03232.....LE	RV03233.....LD RV03234.....LE	RV03235.....LD RV03236.....LE



## CATRACAS

				
CATRACA - MOD. FC NOVA ENGR.	CATRACA - MOD. FC 2012 ENGR.	CATRACA - MOD. GUERRA COM PINO FRONTAL ENGR.	CATRACA - MOD. GUERRA	CATRACA - MOD. RD LEVE NOVA
RV03237.....LD RV03238.....LE	RV03239.....LD RV03240.....LE	RV05547	RV03241	RV03242.....LD RV03243.....LE

				
CATRACA - MOD. RD SEMI-REBOQUE ENGR.	CATRACA - MOD. RD UNIVERSAL ENGR.	CATRACA - MOD. WR ENGR.	CATRACA - MOD. WR ESPECIAL RD	CATRACA - MOD. WR ESPECIAL RODOFORT
RV03245.....LD RV03247.....LE	RV03244	RV03248	RV05528	RV05529

## TETO


				
BORRACHA DE PROTEÇÃO DO TRELIÇADO	LEVANTA FIO - FIX	LEVANTA FIO - MOD. FACCHINI	LEVANTA FIO - MOD. FACCHINI	RECARILHADO DO TRILHO
RV03157.....15,25M	RV03210	RV03211	RV04610	RV03215

				
SAPATA DO TETO TUBO - FIX	SAPATA DO TETO TUBO - FIX	SAPATA DUPLA DO TRILHO - MOD. FC	TRILHO ALUMÍNIO - MOD. FC	TRILHO DE ALUMÍNIO - FIX
RV03224.....1 ENCAIXE	RV03225.....3 ENCAIXES	RV04295	RV03273.....15300MM	RV03280.....7500MM

				
TRILHO DE ALUMÍNIO	TRILHO DE ALUMÍNIO - FIX	TRILHO DE ALUMÍNIO - FIX	TRILHO DE ALUMÍNIO - FIX	TRILHO RC074 ROCEL - FIX
RV03281.....8000MM	RV03283.....9000MM	RV03275.....11000MM	RV03277.....15300MM	RV03284.....6M


TRILHO RC074 ROCEL - FIX
RV03285.....6M

## TRELIÇADO

CÓDIGO	DESCRIÇÃO	DIMENSÕES	
RV04299	TRELIÇADO DO TETO TUBO	2420MM	
RV03226	TRELIÇADO DO TETO TUBO	2450MM	
RV03227	TRELIÇADO DO TETO TUBO	2750MM	

## PERFIS E VARÕES

				
PERFIL ALUMÍNIO DA LONA - MOD. FC	PERFIL ALUMÍNIO DA LONA - MOD. RD	PERFIL DA PORTA LAR. 145 ROCEL - MOD. RD	PERFIL REDONDO ALUMÍNIO DA LONA - MOD. RD	GUIA DO VARÃO
RV03266.....3 MTS RV03267.....3,5 MTS	RV03268.....3 MTS RV03269.....3,5 MTS	RV03270.....6 MTS	RV03271.....3 MTS RV03272.....3,5 MTS	RV03209

		
VARÃO SEXTAVADO COMPLETO	VARÃO TUBO FINO	VARÃO TUBO GROSSO
RV03287.....3M	RV03288.....3M	RV03289.....3M

## DIVERSOS


				
BAGUETE MACIÇO PRETO	CENTRAL LOCK COM REGULAGEM	FIVELA DE PVC COMPLETA	FIXADOR M6 X 25 DO RODÍZIO COMPLETO	RABICHO DA FIVELA G/G 3/8 DIST.
RV03168.....10MM	RV03187	RV03188	RV03189	RV05094.....700MM

				
RODÍZIO CITY-SIDER	RODÍZIO COMPLETO	RODÍZIO COMPLETO PARA TRILHO DE ALUMÍNIO	RODÍZIO COMPLETO SP	RODÍZIO COMPLETO PARA TRILHO DE FERRO
RV04289	RV03201	RV04290.....35MM	RV05039.....35MM	RV04291.....40MM

				
RODÍZIO QUADRADO COM ROLDANA DE FERRO	RODÍZIO TRILHO DE FERRO	RODÍZIO TRILHO DE FERRO COM KIT FIXAÇÃO	ROLDANA NYLON PARA COLUMNA MÓVEL RCM/R	SUPORTE TOMADA BAÚ/SIDER MOD. FC
RV05349	RV03202	RV03203.....25MM	RV03204	RV04609


## BANDÔ

CÓDIGO	DESCRIÇÃO	APLICAÇÃO	DIMENSÕES
RV03146	BANDÔ BORRACHA	FC FC FC	16M
RV03147	BANDÔ BORRACHA	FC FC FC	9M
RV03148	BANDÔ ESPECIAL BORRACHA	GUERRA	16M
RV03150	BANDÔ ESPECIAL BORRACHA	RD RD RD	19M
RV04280	BANDÔ ESPECIAL PL	RD	16M
RV05095	BANDÔ PL	RD	9M
RV03151	BANDÔ BORRACHA		16M
RV03152	BANDÔ BORRACHA		16M
RV03154	BANDÔ BORRACHA		9M
RV03155	BANDÔ ESPECIAL BORRACHA		16M
RV04350	BANDÔ ESPECIAL PL		16M
RV05096	BANDÔ PL		9M




## CENTRAL LOCK

CÓDIGO	DESCRIÇÃO	DIMENSÕES
RV03169	CENTRAL LOCK	320MM
RV03170	CENTRAL LOCK	340MM
RV03171	CENTRAL LOCK	350MM
RV03172	CENTRAL LOCK	360MM
RV03173	CENTRAL LOCK	370MM
RV03174	CENTRAL LOCK	380MM
RV04509	CENTRAL LOCK	390MM
RV03175	CENTRAL LOCK	400MM
RV03177	CENTRAL LOCK	410MM
RV03178	CENTRAL LOCK	420MM
RV03180	CENTRAL LOCK	430MM
RV04583	CENTRAL LOCK	440MM
RV03181	CENTRAL LOCK	450MM
RV03182	CENTRAL LOCK	460MM
RV03183	CENTRAL LOCK	480MM
RV03184	CENTRAL LOCK	500MM
RV03185	CENTRAL LOCK	530MM
RV03186	CENTRAL LOCK	630MM
RV04352	CENTRAL LOCK NOVA RD	



## LONA PARA REPARO


CÓDIGO	DESCRIÇÃO	DIMENSÕES
RV02810	LONA SIDER AMARELO	1000x1000MM
RV02811	LONA SIDER AZUL	1000x1000MM
RV02812	LONA SIDER BRANCO	1000x1000MM
RV02813	LONA SIDER BRANCO STANDER	1000x1000MM
RV02814	LONA SIDER CINZA	1000x1000MM
RV02815	LONA SIDER PRATA	1000x1000MM
RV02816	LONA SIDER PRETO	1000x1000MM
RV02817	LONA SIDER VERDE ESCURO LONA	1000x1000MM
RV02818	SIDER VERMELHO CLARO LONA	1000x1000MM
RV02819	SIDER VERMELHO ESCURO	1000x1000MM




## REPAROS

			
COLA VINÍLICA 750G BRASCOLA	COLA VINÍLICA 75G BRASCOLA	SOPRADOR TÉRMICO STV2000N - VONDER	ROLO DE PRESSÃO EMBORRACHADO 60X180MM
RV03306	RV03307	RV02916.....127V RV02916.....220V	RV02921

## RABICHO DA FIVELA

CÓDIGO	DESCRIÇÃO	DIMENSÕES	
RV03193	RABICHO DA FIVELA G/G PRETO	1000MM	
RV03194	RABICHO DA FIVELA G/G PRETO	1000MM	
RV03195	RABICHO DA FIVELA G/G PRETO AT	1000MM	
RV03196	RABICHO DA FIVELA G/G 3/8 PRETO	500MM	
RV03198	RABICHO DA FIVELA G/G 3/8 PRETO	700MM	
RV03199	RABICHO DA FIVELA G/G 3/8 PRETO AT	700MM	
RV05094	RABICHO DA FIVELA G/G 3/8	700MM	

## TRAVESSA DE CONTENÇÃO

CÓDIGO	DESCRIÇÃO	DIMENSÕES	
RV03255	TRAVESSA DE CONTENÇÃO DE CARGA GV	3000MM	
RV03256	TRAVESSA DE CONTENÇÃO DE CARGA GV	3300MM	
RV03257	TRAVESSA DE CONTENÇÃO DE CARGA GV	3500MM	
RV03258	TRAVESSA DE CONTENÇÃO DE CARGA GV	3600MM	
RV03259	TRAVESSA DE CONTENÇÃO DE CARGA GV	3700MM	
RV03260	TRAVESSA DE CONTENÇÃO DE CARGA GV	3800MM	
RV03261	TRAVESSA DE CONTENÇÃO DE CARGA GV	3900MM	
RV03262	TRAVESSA DE CONTENÇÃO DE CARGA GV	4100MM	
RV03264	TRAVESSA DE CONTENÇÃO SOB MEDIDA		



VÁRIAS CORES

## LONAS PARA SIDER



Os materiais das lonas atendem aos requisitos da norma DIN EN 12G41-2 é certificada pelo ISO 9001. Fabricadas em tramas 12x12, com propriedades anti-chamas.

## LONA PARA TETO SIDER



Temos opções em trama 12x12 ou 9x9

## ESPECIFICAÇÕES DAS LONAS

Trama: 12\*12/cm<sup>2</sup>;  
Gramatura: 900g/m<sup>2</sup>;  
Força de ruptura: 4300/4000 N/50mm;  
Espessura: 0,75mm;  
Temperatura: -30°C~+70°C;  
Não há propagação de chamas;  
Proteção anti fungo;  
Anti Oxidante;  
Anti UV

### INFORMAÇÕES DO TECIDO:

Material de fabricação: PES (PVC);  
Fio: 1000x1000;  
Densidade da linha por metro linear: 1/10;  
Construção: P 2/2;

Trama: 9\*9/cm<sup>3</sup>; 2;  
Gramatura: 680g/m  
Força de ruptura: 2900/2600 N/50mm;  
Espessura: 0,65mm;  
Temperatura: -30°C~+70°C;  
Não há propagação de chamas;  
Proteção anti fungo;  
Anti Oxidante;  
Anti UV

### INFORMAÇÕES DO TECIDO:

Material de fabricação: PES (PVC);  
Fio: 1000x1000;  
Densidade da linha por metro linear: 1/10;  
Construção: P 2/2

## AMORTECEDOR

				
AMORTECEDOR TRASEIRO FH TODOS	AMORTECEDOR CABINE VL NH	AMORTECEDOR CABINE DIANTEIRO HIGHLINE/STREAMLINE 2012/...	AMORTECEDOR CABINE DIANTEIRO IVECOTECH	AMORTECEDOR CABINE DIANTEIRO PARA MOLA VL FH .../2003
RV00688 1882V	RV00689 1578V	RV00690 1973S	RV00691 1032I	RV00692 1883V

				
AMORTECEDOR CABINE DIANTEIRO SCANIA S4 / S5 R 2004/...	AMORTECEDOR CABINE DIANTEIRO SCANIA S5 G/R 2012/...	AMORTECEDOR CABINE TRASEIRO SCANIA S4/S5 R 2004...	AMORTECEDOR CABINE TRASEIRO TRANSVERSAL VL FH 2016/...	AMORTECEDOR CABINE TRASEIRO TRANSVERSAL VL FH .../2015
RV00693 843S	RV00694 1886S	RV00695 990S	RV00696 2106V	RV00697 1031V

				
AMORTECEDOR DIANTEIRO CABINE VL VM	AMORTECEDOR TRANSVERSAL AXOR/ACTROS	AMORTECEDOR TRANSVERSAL CABINE VL NH	AMORTECEDOR CABINE TRASEIRO TRANSVERSAL VL FH .../2015	AMORTECEDOR TRANSVERSAL AXOR/ACTROS SUSPENTECH
RV00698 1906V	RV00700 1920M	RV00701 1577V	RV05149 1031V/ST063	RV05151 1920M/ST076

			
AMORTECEDOR TRANSVERSAL CABINE VL NH SUSPENTECH	AMORTECEDOR CABINE TRASEIRO TRANSVERSAL VL FH 2016/...SUSPENTECH	AMORTECEDOR TRANSVERSAL CABINE DAF CF SUSPENTECH	AMORTECEDOR TRANSVERSAL CABINE DAF XF SUS- PENTECH
RV05152 1577V/ST077	RV05184 2106V/ST235	RV05225 ST356	RV05222 ST346

## BOLSA

				
BOLSA CABINE TRASEIRO 14 IVECO STRALIS REPOSIÇÃO ORIGINAL	BOLSA CABINE DIANTEIRO ACTROS 2010/...	BOLSA CABINE DIANTEIRO ACTROS 2010/...	BOLSA CABINE DIANTEIRO SCANIA HIGHLINE/STREAMLINE 2012/...	BOLSA CABINE DIANTEIRO SCANIA S5 G/R 2012/...
RV00703 19321	RV00704 1930M	RV00705 1931M	RV00706 1971S	RV00707 1887S

## BOLSA

				
<b>BOLSA CABINE DIANTEIRO IVECO EUROTECH</b>	<b>BOLSA CABINE DIANTEIRO/TRASEIRO SCANIA S4 R 2004/...</b>	<b>BOLSA CABINE DIANTEIRO/TRASEIRO SCANIA S4 R 2008/...</b>	<b>BOLSA CABINE TRASEIRO SCANIA HIGHLINE/STREAMLINE 2012/...</b>	<b>BOLSA CABINE TRASEIRO VW CONSTELLATION</b>
RV00708 1033I	RV00709 1025S	RV00710 1380S	RV00711 1972S	RV00712 2049VW

				
<b>BOLSA CABINE TRASEIRO/DIANTEIRO SCANIA HIGHLINE .../2011</b>	<b>BOLSA PNEUM CABINE TRASEIRO SCANIA 113T</b>	<b>BOLSA PNEUM CABINE DIANTEIRO/TRASEIRO SCANIA S4.../2001</b>	<b>BOLSA PNEUM CABINE VL FH 2010/2015</b>	<b>BOLSA PNEUM CABINE DIANTEIRO VL FH 2010/2015</b>
RV00713 1954S	RV00714 839S	RV00715 842S	RV00716 1933V	RV00717 1652V

				
<b>BOLSA PNEUM CABINE DIANTEIRO VL FH 2004/2009</b>	<b>BOLSA PNEUM CABINE VL DIANTEIRO FH 2016/...</b>	<b>BOLSA PNEUM CABINE DIANTEIRO VL FH.../2003</b>	<b>BOLSA PNEUM TRASEIRO CABINE VL FH 2016/...</b>	<b>BOLSA PNEUM TRASEIRO CABINE VL FH .../2003</b>
RV00718 1162V	RV00719 1987V	RV00720 833DV	RV00721 1988V	RV00722 833TV

				
<b>BOLSA PNEUM CABINE TRASEIRO VL FH 2004/2009</b>	<b>BOLSA PNEUM TRASEIRO CABINE VL NH .../2006</b>	<b>BOLSA PNEUM CABINE DIANTEIRO VL FH 2004/2009</b>	<b>BOLSA PNEUM DIANT/TRAS CABINE SCANIA S4.../2001 SUSPEN TECH</b>	<b>BOLSA CABINE DIANT/TRAS SCANIA HIGHLINE .../2011 SUSPEN TECH</b>
RV00723 1163V	RV00724 1044V	RV05147 162V/ST046B	RV05150 842S/ST065	RV05164 1954S/ST125

				
<b>BOLSA PNEUM CABINE TRASEIRO VL FH 2004/2009 SUSPEN TECH</b>	<b>BOLSA CABINE DIANT/TRAS SCANIA S4 R2008/... SUSPEN TECH</b>	<b>BOLSA CABINE DIANTEIRO SCANIA S5 2008/2011 SUSPEN TECH</b>	<b>BOLSA CABINE TRASEIRO SCANIA S5 2008/... SUSPEN TECH</b>	<b>BOLSA CABINE DIANTEIRO SCANIA S5 G/R 2012/... SUSPEN TECH</b>
RV05165 1163V/ST127B	RV05166 1380S/ST130	RV05167 1382S/ST131	RV05168 ST132	RV05169 1887S/ST171

				
<b>BOLSA CABINE DIANTEIRO ACTROS 2010/... SUSPEN TECH</b>	<b>BOLSA CABINE DIANTEIRO ACTROS 2010/... SUSPEN TECH</b>	<b>BOLSA PNEUM DIANTEIRO CABINE VL FH 2010/2015 SUSPEN TECH</b>	<b>BOLSA PNEUM TRASEIRO CABINE VL FH 2010/... SUSPEN TECH</b>	<b>BOLSA CABINE DIANTEIRO SCANIA HIGHLINE/STREAMLINE 2012/...</b>
RV05172 1930M/ST173B	RV05174 ST174B/ST251B	RV05176 1652V/ST184B	RV05178 1933V/ST186B	RV05181 1971S/ST218

## BOLSA

				
<b>BOLSA CABINE TRASEIRO SCANIA HIGHLINE/ STREAMLINE 2012/...</b>	<b>BOLSA PNEUM TRASEIRO CABINE SCANIA 113T SUSPENDECH</b>	<b>BOLSA CABINE DIANT/TRAS SCANIA S4 R 2004/... SUSPENDECH</b>	<b>BOLSA PNEUM TRASEIRO CABINE VL NH .../2006 SUSPENDECH</b>	<b>BOLSA CABINE DIANTEIRO IVECO EUROTECH SUSPENDECH</b>
RV05182 1972S/ST219	RV05201 839S/ST013	RV05202 1025S/ST015	RV05204 1044V/ST022	RV05205 10331/ST023

		
<b>BOLSA CABINE TRASEIRO 14 IVECO STRALIS SUSPENDECH</b>	<b>CONECTOR MACHO PARA TUBO 6MM M10 X1</b>	<b>CONECTOR MACHO PLÁSTICO 6MM 1/8 BSP</b>
RV05208 1932I/ST036B	RV00945 1877	RV00946 1952

## KIT BOLSA

				
<b>KIT BOLSA CABINE TRASEIRO IVECO EUROTECH</b>	<b>KIT BOLSA CABINE TRASEIRO SCANIA 113TKIT</b>	<b>KIT BOLSA CABINE DIANTEIRO SCANIA S4/ S5 PARAFUSO 12MM 2004/2011</b>	<b>KIT BOLSA CABINE TRASEIRO SCANIA S4R 2004/2007</b>	<b>KIT BOLSA CABINE DIANTEIRO SCANIA S5 2008/2011</b>
RV00725 11331	RV00726 838S	RV00727 1079S	RV00728 1026S	RV00729 1382S

				
<b>KIT BOLSA CABINE DIANTEIRO SCANIA S5 2012/...</b>	<b>KIT BOLSA CABINE TRASEIRO SCANIA S5 2008/...</b>	<b>KIT BOLSA CABINE TRASEIRO SCANIA STREAMLINE HIGHLINE .../2012</b>	<b>KIT BOLSA CABINE DIANTEIRO SCANIA STREAMLINE HIGHLINE ../2012</b>	<b>KIT BOLSA DIANTEIRO MB ACTROS 2010/...</b>
RV00730 1876S	RV00731 1381S	RV00732 1976S	RV00733 1975S	RV00734 1934M

				
<b>KIT BOLSA DIANTEIRO MB 1938S/1944S</b>	<b>KIT BOLSA DIANTEIRO MB AXOR</b>	<b>KIT BOLSA TRASEIRO MB ACTROS 2010/...</b>	<b>KIT BOLSA TRASEIRO MB AXOR</b>	<b>KIT BOLSA TRASEIRO VL FH 2016/...</b>
RV00735 1938M	RV00736 1936M	RV00737 1935M	RV00738 1937M	RV00739 1991V



## KIT BOLSA

				
KIT BOLSA CABINE DIANTEIRO VL FH .../2004	KIT BOLSA CABINE TRASEIRO VL FH .../2004	KIT BOLSA CABINE TRASEIRO VL FH 2004/2009	KIT BOLSA CABINE DIANTEIRO VL FH 2004/2009	KIT BOLSA CABINE TRASEIRO SCANIA S4R 2004/200 SUSPENTECH
RV05082 832DV	RV05083 832TV	RV05084 1028V	RV05085 1027V	RV05148 10265/ST057

				
KIT BOLSA CABINE DIANTEIRO SCANIA S5 2012/... SUSPENTECH	KIT BOLSA DIANTEIRO MB ACTROS 2010/...SUSPENTECH	KIT BOLSA TRASEIRO MB ACTROS 2010/... SUSPENTECH	KIT BOLSA DIANTEIRO CABINE SCANIA STREAMLINE HIGHLINE.../2012 SUSPENTECH	KIT BOLSA TRASEIRO CABINE SCANIA STREAMLINE HIGHLINE.../2012 SUSPENTECH
RV05170 18765/ST172	RV05171 1934M/ST173	RV05173 1935M/ST174	RV05179 19755/ST209	RV05180 19765/ST210

				
KIT BOLSA TRASEIRO VL FH 2016/... TRASEIRO SUSPENTECH	KIT BOLSA TRASEIRO MR AXOR SUSPENTECH	KIT BOLSA MB AXOR DIANTEIRO SUSPENTECH	KIT BOLSA DIANTEIRO MB 1938/1944S SUSPENTECH	KIT BOLSA CABINE DIANTEIRO VL FH .../2004 SUSPENTECH
RV05183 1991V/ST232	RV05185 1937M/ST251	RV05186 1936M/ST253	RV05187 1938M/ST267	RV05199 832DV/ST007

				
KIT BOLSA CABINE DIANTEIRO 12MM SCANIA S4/S5 PARAFUSO 2004/2011	KIT BOLSA CABINE TRASEIRO SCANIA 113T SUSPENTECH	KIT BOLSA CABINE TRASEIRO IVECO EUROTCH SUSPENTECH	KIT BOLSA CABINE TRASEIRO VL FH 2004/2009 SUSPENTECH	KIT BOLSA CABINE DIANTEIRO VL FH 2004/2009 SUSPENTECH
RV05200 1079S/ST009	RV05203 838S/ST018	RV05206 11331/ST028	RV05209 1028V/ST040	RV05211 1027V/ST046



## KIT MOLLA

				
KIT MOLLA CABINE TRASEIRO VL FH 1998/2015	KIT MOLLA IVECO STRALISKIT	KIT MOLLA DIANTEIRO MB 1938S/1944S	KIT MOLLA DIANTEIRO SCANIA S4/S5 .../2011	KIT MOLLA DIANTEIRO SCANIA SÉRIE 5 P
RV00740 1878V	RV00741 1894I	RV00742 1940M	RV00743 1942S	RV00744 1950S

## KIT MOLA

				
KIT MOLA DIANTEIRO FD CARGO	KIT MOLA DIANTEIRO MB AXOR	KIT MOLA DIANTEIRO SCANIA G/R 2012/...	KIT MOLA DIANTEIRO VW CONSTELLATION	KIT MOLA DIANTEIRO CABINE VL FH 2004/2009
RV00745 1946F	RV00746 1918M	RV00747 1943S	RV00748 VW1916	RV00749 1880V

				
KIT MOLA TRASEIRO ATEGO CABINE LEITO T ALTO-BAIXO	KIT MOLA TRASEIRO ATEGO CABINE SIMPLES	KIT MOLA TRASEIRO IVECO STRALISKIT	KIT MOLA TRASEIRO MB 1938S/1944S	KIT MOLA TRASEIRO SCANIA S4/S5 2004/...
RV00750 2107M	RV00751 2108M	RV00752 18951	RV00753 1941M	RV00754 1945S

				
KIT MOLA TRASEIRO CABINE VL VM	KIT MOLA TRASEIRO FD CARGO CABINE LEITO	KIT MOLA TRASEIRO FD CARGO CABINE SIMPLES	KIT MOLA TRASEIRO MB ACCELO	KIT MOLA TRASEIRO MB AXOR
RV00755 1905V	RV00756 2099F	RV00757 1947F	RV00758 2098M	RV00759 1919M

				
KIT MOLA TRASEIRO SCANIA P 2004/....	KIT MOLA TRASEIRO VW CONSTELLATION	KIT MOLA DIANTEIRO CABINE VL FH 2004/2009 SUSPENSTECH	KIT MOLA CABINE TRASEIRO VL FH 1998/2015 SUSPENSTECH	KIT MOLA DIANTEIRO MB 1938S/ 19944S/ 1940M SUSPENSTECH
RV00760 1951S	RV00761 1917VW	RV05153 ST080	RV05154 ST082	RV05155 ST085

				
KIT MOLA TRASEIRO MB 1938S/1944S/1941M SUSPENSTECH	KIT MOLA DIANTEIRO SCANIA S4/S5 .../2011 SUSPENSTECH	KIT MOLA TRASEIRO SCANIA S4/S5 2004/...SUSPENSTECH	KIT MOLA DIANTEIRO MB AXOR SUSPENSTECH	KIT MOLA TRASEIRO MB AXOR SUSPENSTECH
RV05156 ST087	RV05157 1942S/ST091	RV05158 1945S/ST092	RV05159 1918M/ST106	RV05160 1919M/ST107

				
KIT MOLA TRASEIRO VW CONSTELLATION 1917 SUSPENSTECH	KIT MOLA DIANTEIRO VW 1916 SUSPENSTECH	KIT MOLA TRASEIRO CABINE LEITO T ALTO-BAIXO ATEGO SUSPENSTECH	KIT MOLA TRASEIRO ATEGO CABINE SIMPLES SUSPENSTECH	KIT MOLA TRASEIRO CABINE VL VM SUSPENSTECH
RV05161 ST108	RV05162 ST109	RV05163 2107M/ST116	RV05189 2108M/ST301	RV05212 1905V/ST309

## KIT MOLA

				
KIT MOLA DIANTEIRO IVECO STRALIS SUSPENTECH	KIT MOLA TRASEIRO IVECO STRALIS SUSPENTECH	KIT MOLA DIANTEIRO SCANIA SÉRIE 5 P SUSPENTECH	KIT MOLA TRASEIRO SCANIA P 2004/... SUSPENTECH	KIT MOLA TRASEIRO DAF XF SUSPENTECH
RV05213 1894I/ST315	RV05214 1895I/ST316	RV05215 1950S/ST324	RV05216 1951S/ST325	RV05217 2562D/ST340

				
KIT MOLA DIANTEIRO DAF XF SUSPENTECH	KIT MOLA TRASEIRO FD CARGO CABINE SIMPLES SUSPENTECH	KIT MOLA DIANTEIRO FD CARGO SUSPENTECH	KIT MOLA TRASEIRO FD CARGO CABINE LEITO SUSPENTECH	KIT MOLA DIANTEIRO DAF CF SUSPENTECH
RV05218 2561D/ST341	RV05219 1947F/ST342	RV05220 ST343/ST344	RV05221 2099F/ST345	RV05223 2559D/ST354

		
KIT MOLA TRASEIRO DAF CF SUSPENTECH	KIT MOLA DIANTEIRO SCANIA G/R 2012 SUSPENTECH	MOLA GÁS GRADE INFERIOR SCANIA S5 P/G/R HIGHLINE
RV05224 2560/ST355	RV05235 1943S/ST371	RV00767 1329

## KIT SUSPENSÃO

				
KIT SUSPENSÃO DIANTEIRO CABINE IVECO STRALIS	KIT SUSPENSÃO TRASEIRO CABINE IVECO STRALIS	KIT SUSPENSÃO DIANTEIRO CABINE VL FH	KIT SUSPENSÃO TRASEIRO CABINE VL FH	KIT SUSPENSÃO CABINE VW CONSTELLATION
RV00762 1134I	RV00763 1135I	RV00764 1650V	RV00765 1651V	RV00766 2048VW

				
KIT SUSPENSÃO DIANTEIRO CABINE VL FH SUSPENTECH	KIT SUSPENSÃO TRASEIRO CABINE VL FH SUSPENTECH	KIT SUSPENSÃO CABINE VW CONSTELLATION	KIT SUSPENSÃO TRASEIRO CABINE IVECO STRALIS SUSPENTECH	KIT SUSPENSÃO DIANTEIRO CABINE IVECO STRALIS SUSPENTECH
RV05175 1650V/ST184	RV05177 1651V/ST186	RV05188 2048VW/ST297	RV05207 1135/ST036	RV05210 1134/ST042

## AMORTECEDOR

				
AMORTECEDOR MOD. FC 22MM A CHASSI PLANO	AMORTECEDOR MOD. FC 520MM 24MM	AMORTECEDOR MOD. FC A CHASSI REBAIXADO	AMORTECEDOR MOD. FC PLANO	AMORTECEDOR MOD. FC REBAIXADO
RV03429 MD3672	RV03430 MD3671	RV03431 MD3689	RV03432 MD3606	RV03433 MD3638

				
AMORTECEDOR MOD. GE SUSPENSÃO ANTIGO	AMORTECEDOR HBZ L	AMORTECEDOR KLL/HBZ	AMORTECEDOR MOD. KRONORTE	AMORTECEDOR MOD. RD 286MM P22MM
RV03436 MD3652	RV03438 MD3578	RV03441 MD5530	RV03442 MD3800	RV03444 MD3643

				
AMORTECEDOR MOD. RD 346MM P24MM	AMORTECEDOR MOD. RD 360MM P20MM	AMORTECEDOR MOD. RD 495MM AUTODIR	AMORTECEDOR MOD. RD ANTIGO	AMORTECEDOR MOD. RODOFORT SUSPENSÃO EIXO
RV03445 RV03446 MD3543	RV03447 MD3681	RV03448 MD3677	RV03449 MD4513	RV03450 MD3646

		
AMORTECEDOR MOD. RD 286MM P22MM SUSPENSYS	AMORTECEDOR MOD. RD 346MM P24MM SUSPENSYS	AMORTECEDOR 3 EIXOS DAMBROZ/FC
RV04503 MD3643	RV04504 MD3543	RV03426 MD3395



## ARRUELAS

				
ARRUELA ALINHAMENTO EXTERNO MOD. FC SUSPENSÃO PNEUM	ARRUELA ALINHAMENTO EXTERNO M20 MOD. RD SUSPENSYS	ARRUELA ALINHAMENTO EXTERNO M30 MOD. RD SUSPENSYS	ARRUELA ALINHAMENTO INTERNO MOD. FC SUSPENSÃO PNEUM	ARRUELA ALINHAMENTO INTERNO M20 MOD. RD SUSPENSYS
RV03459	RV03460 921226275	RV03461 70000027	RV03462	RV03463 921226276

## ARRUELAS

				
ARRUELA ALINHAMENTO INTERNO M30 MOD. RD SUSPENSYS	ARRUELA CÔNICA GRAMPO MOLA	ARRUELA DO PINO DA BALANÇA MOD. FNV	ARRUELA EXTERNA PINO BALANÇA MOD. FNV FINA	ARRUELA EXTERNO PINO TENSOR MOD. FNV GROSSA
RV03464 70000026	RV03465	RV03466 100X26X6,35	RV03477 40482/01	RV03467 40481/00
				
ARRUELA INTERNA PINO BALANÇA MOD. FNV GROSSA	ARRUELA INTERNA PINO TENSOR MOD. FNV FINA	ARRUELA LISA 1'' PINO TENSOR	ARRUELA LISA A23 DIN 125 MOD. RD SUSPENSYS	ARRUELA LISA A31 DIN 125 MOD. RD SUSPENSYS
RV03478 40482/00	RV03468 40481/01	RV01309	RV01325 210007449	RV01326 210002064
				
ARRUELA NYLON MOD. FC/GE	ARRUELA NYLON MOD. FC REBAIXADA	ARRUELA NYLON M22 MOD. RD SUSPENSYS	ARRUELA NYLON M30 MOD. RD SUSPENSYS	ARRUELA NYLON M30 MOD. RD FS250
RV03469	RV03470	RV03471 100000020221	RV03472 921226663	RV03473

## BALANÇA

CÓDIGO	DESCRIÇÃO	APLICAÇÃO	Ø	
RV03501	BALANÇA ASA DELTA SUSPENSYS	RD RD	P50	
RV03502	BALANÇA ASA DELTA CH 1/4 DOBRADA OLIVO	RD RD RD	P50	
RV03503	BALANÇA ASA DELTA CH 5/16	RD RD RD	P50	
RV03504	BALANÇA ASA DELTA CH 5/16	RD RD RD	P50	
RV03505	BALANÇA ASA DELTA CH 5/16	RD	P50	
RV03517	BALANÇA ASA DELTA CH 5/16		P50	
RV05263	BALANÇA ASA DELTA		P50	
RV03506	BALANÇA ASA DELTA SUSPENSYS		P60	
RV03507	BALANÇA ASA DELTA CH 1/4 OLIVO		P60	
RV03508	BALANÇA ASA DELTA CH 5/16		P60	
RV03509	BALANÇA ASA DELTA CH 5/16		P60	
RV05264	BALANÇA ASA DELTA		P60	

## BALANÇA

				
BALANÇA - FC 2012	BALANÇA ASA DELTA 530MM - FC	BALANÇA ASA DELTA CH DOBR. OLIVO - FC. 2012	BALANÇA ASA DELTA 530MM - FC	BALANÇA SUSP DISTAN MENOR VANDERLÉIA - FC
RV03480.....P50	RV03481.....P50 RV05261.....P50	RV03482.....P50	RV03483.....P60 RV05262.....P60	RV03484.....LE P50 RV05262.....LE P50

				
BALANÇA SUSP DISTAN MENOR VANDERLÉIA - FC	BALANÇA - FNV	BALANÇA ASA DELTA CH 1/4 OLIVO - GE	BALANÇA ASA DELTA - GE	BALANÇA DESLOCADA - GE
RV03486.....LD P60 RV03487.....LE P60	RV03488	RV03489.....P50	RV03490.....P50 RV04691.....JV P50	RV03491.....P50

				
BALANÇA ANTIGA - GE	BALANÇA 495MM - ID	BALANÇA ANTIGA 620MM - ID	BALANÇA MODERNA - KRONE	BALANÇA - KRONE/GOTTI
RV03492.....P50	RV03493.....P60	RV03494.....P60	RV03495.....P60	RV03496.....P70

				
BALANÇA BUCHA SILENCIOSA OLIVO - LUBFREE	BALANÇA ASA DELTA CH 1/4 OLIVO - NOMA	BALANÇA NOVA CH 1/4 OLIVO - NOMA	BALANÇA LUBFREE	BALANÇA ANTIGA 660MM - RD
RV03497.....P30	RV03498	RV03499.....P60	RV03510.....0012-A THOR RV03511.....SUSPENSYS	RV03512.....P60

			
BALANÇA MODERNA - RD	BALANÇA SUSP DIST VANDERLÉIA - RD	BALANÇA - RD	BALANÇA CAVALO 490MM P/ MOLA 92MM - VL/SC
RV03513.....P60	RV03514.....P50	RV03516.....P50	RV05265.....P50

## BASE SUSPENSÃO

				
BASE FEIXE MOLA MOD. FC CH MOD2000	BASE FEIXE MOLA MOD. FC FUNDIDA MOD2000	BASE FEIXE MOLA MOD. FC FUNDIDA MOD1999	BASE FEIXE MOLA MOD. FC BUCHA CÔNICA MOD1999 REDONDA	BASE FEIXE MOLA MOD. GE EIXO REDONDO
RV03515	RV03832	RV03831	RV03833	RV03834 5030002074002

				
BASE FEIXE MOLA MOD. GE ANTIGO EIXO REDONDO 127MM	BASE FEIXE MOD. GE BASE FEIXE 2004/...MOLA EIXO RETO 112MM	BASE FEIXE MOLA MOD. GE EIXO RETO ANTIGO 112MM	BASE FEIXE MOLA MOD. ID ESTAMPADA	BASE FEIXE MOLA MOD. NOMA EIXO REDONDO
RV03835	RV03836 500100241700	RV03837	RV03838	RV03839

				
BASE FEIXE MOLA MOD. NOMA EIXO REDONDO	BASE FEIXE MOLA MOD. RD MOD1999 EIXO 112MM RETO	BASE FEIXE MOLA MOD. RD 2000 EIXO REDONDO SUSPENSYS	BASE FEIXE MOLA MOD. RD MOD 2000 EIXO RETO	BASE FEIXE MOLA MOD. RD 1999 EIXO RETO SUSPENSYS
RV04332	RV03840	RV03841 100000047323	RV03842	RV03843 301106060R

		
BASE FEIXE MOLA MOD. RD 2000 EIXO RETO SUSPENSYS	BASE FEIXE MOLA MOD. NOMA EIXO RETO SUSPENSYS	BASE MOLA 8666/8663
RV03844 100000047322	RV04346	RV03845 1T15M9 1T15M6

## BUCHAS

				
BUCHA ARTICULAÇÃO MOD. RD D30 X D68 X 104 SUSPENSYS	BUCHA BALANÇA MOD. RD 60 X 75 X 110	BUCHA CÔNICA TENSOR MOD. RD LEVE ORIGINAL	BUCHA EIXO AUTODIRECIONAL MOD. FC	BUCHA ESPAÇADORA BALANÇA MOD. RD SUSPENSYS
RV03454 212006905 RV05240 NB	RV03536	RV03537	RV03539 RV03620 0365041801	RV03539 301009920R

## BUCHAS

				
BUCHA FEIXE MOLA MOD. GE SUSPENSÃO A AR	BUCHA PINO BALANÇA MOD. GE 50,2 X 60 X 120MM MAIOR	BUCHA PINO BALANÇA MOD. GE MENOR	BUCHA PINO BALANÇA MOD. FNV COM FERRO	BUCHA REDUTORA SUSPENSÃO PNEUM 76MM ABA x 39,6 EXT TUB x 30,3 INT x 36,8 COMP
RV03540	RV03541	RV03542 50,2 X 60 X 45MM	RV03543	RV05238
				
BUCHA SUSPENSÃO PNEUM MOD. FC LARANJA	BUCHA SUSPENSÃO PNEUM MOD. FC/GOTTI MTP	BUCHA SUSPENSÃO PNEUM MOD. GR/KR	BUCHA SUSPENSÃO PNEUM MOD. RD 2011/2012 132 X 152 X 40 SUSPENSYS	BUCHA SUSPENSÃO PNEUM MOD. RD FS250
RV03547	RV03548 RV03549 RV05191	RV03550	RV03551 100000133571	RV05192
				
BUCHA SUSPENSÃO PNEUM MOD. RD 2011/12 LARANJA	BUCHA SUSPENSÃO PNEUM MOD. RD 2011/12 PRETA	BUCHA SUSPENSÃO PNEUM MOD. RD	BUCHA SUSPENSÃO PNEUM MOD. RD	BUCHA SUSPENSÃO PNEUM TUBO M22 SUSPENSYS
RV03552 132X152X40	RV03553 132X152X40	RV05193	RV03554 145X152X40	RV03555 71700007
				
BUCHA SUSPENSÃO PNEUM TUBO M30 SUSPENSYS	BUCHA TENSOR 63 X 55 COM PINO MOD. RD FH	BUCHA TENSOR 63 X 63 SEM PINO MOD. RD FH ORIGINAL	BUCHA TENSOR MOD. FNV CÔNICA COM NYLON	BUCHA TENSOR MOD. GE COM PINO
RV03556 70000035	RV03557 71700009 RV03566 VERMELHA	RV03558 71700008	RV03559 RV03560 RV04640 NB	RV03561 RV03562 RV04635
				
BUCHA TENSOR MOD. NOMA COM PINO	BUCHA TENSOR MOD. RD/ FC 2000	BUCHA TENSOR MOD. RD/ NOMA BORRACHA 2001	BUCHA TENSOR MOD. RODOVIÁRIA COM ABA	BUCHA TENSOR MOD. RODOVIÁRIA SEM ABA
RV03564 2648010 RV04637	RV03568 3116 RV04728 3116 RV05239 NB	RV03572 202000039 RV03573 202000039 RV04643 69X38X50MM	RV03574 RV04641 NB RV03575	RV03576 RV03577 RV04642 NB



## BUCHAS

<b>BUCHA TENSOR MOD. VL FH12 SEM PINO</b>	<b>BUCHA TENSOR MOD. NOMA 2012</b>	<b>BUCHA TENSOR MOD. RD/ FC CÔNICA LEVE</b>	<b>BUCHA TENSOR MOD. RD/FC 2000 LARANJA</b>	<b>BUCHA TENSOR MOD. RD/FC 2000</b>
RV03578 RV03579 PRETO	RV03565 4605151	RV03567	RV03570	RV03571 R71000018

<b>BUCHA TENSOR MOD. SCHIFFER COM PINO NB</b>	<b>BUCHA TENSOR MOD. FD/VW/ CARGO COM PINO NB</b>	<b>BUCHA TENSOR MOD. VW/CARGO SEM PINO NB</b>	<b>BUCHA OLHAL SUSPENSÃO FS250 FERRO</b>	<b>PARAFUSO EXCÊNTRICO MOD. FC SUSPENSÃO PNEUM</b>
RV04636 70,07X125MM	RV04638 60X102MM	RV04639 64X36X56MM	RV04029	RV01447 RV01448

## CALÇO MOLA

<b>CALÇO MOLA 190 X 90 X 80MM</b>	<b>CALÇO MOLA 190 X 90 X 40MM</b>	<b>CALÇO MOLA 190 X 90 X 60MM</b>	<b>CALÇO MOLA 190 X 90 X 20MM</b>
RV03849 RV04326	RV03847 RV04324	RV03848 RV04325	RV04323

## CINTA SUSPENSÃO

CÓDIGO	DESCRIÇÃO	DIMENSÕES
RV03519	CINTA SUSPENSÃO	50 X 180MM
RV03520	CINTA SUSPENSÃO	50 X 260MM
RV05432	CINTA SUSPENSÃO	50 X 300MM
RV03521	CINTA SUSPENSÃO	50 X 330MM
RV03522	CINTA SUSPENSÃO	50 X 360MM
RV03523	CINTA SUSPENSÃO	50 X 380MM
RV03524	CINTA SUSPENSÃO	50 X 600MM
RV03525	CINTA SUSPENSÃO	50 X 650MM
RV03526	CINTA SUSPENSÃO	50 X 420MM
RV03527	CINTA SUSPENSÃO	50 X 425MM
RV03528	CINTA SUSPENSÃO	50 X 450MM
RV03529	CINTA SUSPENSÃO NOMA	50 X 640MM
RV03530	CINTA SUSPENSÃO GUERRA	60 X 420MM
RV03531	CINTA SUSPENSÃO GUERRA	90 X 1290MM
RV04579	CINTA SUSPENSOR FC	50 X 400MM
RV04588	CINTA DE SUSPENSÃO 2 BOLSAS LIVRE	50 X 630MM
RV04587	CINTA DE SUSPENSÃO 2 BOLSAS LIVRE	50 X 440MM




## ESFREGA MOLA

				
ESFREGA MOLA MOD. FC	ESFREGA MOLA MOD. GE FURO CENTRO	ESFREGA MOLA MOD. GE RETO	ESFREGA MOLA MOD. NOMA 2008	ESFREGA MOLA MOD. RD SUSPENSSYS
RV05597	RV03854	RV03855	RV03856	RV03859 R81200007


ESFREGA MOLA MOD. RD
RV03857
RV03858

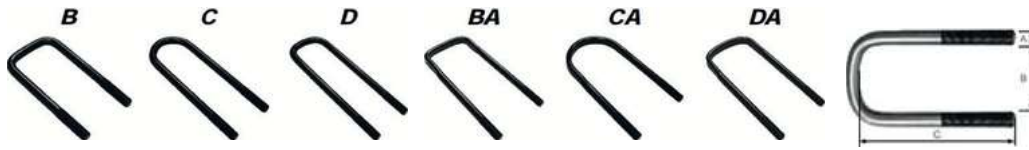
## FEIXE DE MOLAS

CÓDIGO	DESCRIÇÃO	APLICAÇÃO	DIMENSÕES	
RV03622	FEIXE DE MOLAS 9 LÂMINAS 1/3 EIXO	GUERRA	640X550MM	
RV03623	FEIXE DE MOLAS 13 LÂMINAS CENTRAL	NOMA	560X560MM	
RV03624	FEIXE DE MOLAS 10 LÂMINAS 1/3 EIXO	NOMA RD	660X560MM	
RV03625	FEIXE DE MOLAS 13T 11 LÂMINAS	RD	565X565MM	
RV03626	FEIXE DE MOLAS 13T 11 LÂMINAS	GUERRA	565X710MM	
RV03627	FEIXE DE MOLAS Z			

## LÂMINA F

CÓDIGO	DESCRIÇÃO	APLICAÇÃO	DIMENSÕES	
RV03628	LÂMINA F MOLAS 1/2/3	FC FC	541 X 541MM	
RV03629	LÂMINA F MOLAS 1/2	FNV	560 X 560MM	
RV03630	LÂMINA F MOLAS 1/2	FNV	524 X 524MM	
RV03631	LÂMINA F MOLAS 3 P VIRADAS	NOMA	530 X 530MM	
RV03632	LÂMINA F MOLAS 1/2	NOMA	560 X 540MM	
RV03633	LÂMINA F MOLAS CENTRAL	NOMA	560 X 560MM	
RV03634	LÂMINA F MOLAS 1/2	NOMA RD	680 X 560MM	
RV03635	LÂMINA F MOLAS 1/3	RD RD RD	680 X 560MM	
RV03636	LÂMINA F MOLAS 1/2/3	RD RD	539 X 539MM	
RV03637	LÂMINA F MOLAS 1/2/3		565 X 565MM	
RV03638	LÂMINA F MOLAS CENTRAL		585 X 585MM	
RV03639	LÂMINA F MOLAS 1/2/3		7/16 540 X 540MM	
RV03640	LÂMINA F MOLAS 1/2		7/16 571 X 541MM	
RV03641	LÂMINA F MOLAS 1/2/3		725 X 565MM	
RV03642	LÂMINA F MOLAS 3 P VIRADAS		530 X 530MM	

## GRAMPOS



A = BITOLA  
B = LARGURA  
C = COMPRIMENTO

CÓDIGO	DESCRIÇÃO	MODELO	DIMENSÕES	CÓDIGO	DESCRIÇÃO	MODELO	DIMENSÕES
RV00864	GRAMPO FIXAÇÃO BAÚ UNC	B	5/8 X 82 X 520MM	RV03685	GRAMPO MOLA SUSPENSYS	D	7/8 X 92 X 400MM
RV00865	GRAMPO FIXAÇÃO BAÚ UNC	B	5/8 X 92 X 360MM	RV03686	GRAMPO MOLA	C	7/8 X 92 X 420MM
RV03646	GRAMPO FIXAÇÃO BAÚ		5/8 X 82 X 340MM	RV03687	GRAMPO MOLA	D	7/8 X 92 X 420MM
RV03647	GRAMPO FIXAÇÃO BAÚ	D	5/8 X 82 X 360MM	RV03688	GRAMPO MOLA	C	7/8 X 92 X 440MM
RV03648	GRAMPO FIXAÇÃO BAÚ		5/8 X 82 X 360MM	RV03689	GRAMPO MOLA	D	7/8 X 92 X 440MM
RV03649	GRAMPO FIXAÇÃO BAÚ		5/8 X 82 X 380MM	RV03690	GRAMPO MOLA	C	7/8 X 92 X 460MM
RV03650	GRAMPO FIXAÇÃO BAÚ	D	5/8 X 82 X 400MM	RV03691	GRAMPO MOLA	D	7/8 X 92 X 460MM
RV03651	GRAMPO FIXAÇÃO BAÚ		5/8 X 82 X 430MM	RV03692	GRAMPO MOLA	C	7/8 X 92 X 480MM
RV03652	GRAMPO FIXAÇÃO BAÚ	B	5/8 X 82 X 440MM	RV03693	GRAMPO MOLA	D	7/8 X 92 X 480MM
RV03653	GRAMPO FIXAÇÃO BAÚ UNC	B	5/8 X 82 X 440MM	RV03694	GRAMPO MOLA	C	7/8 X 92 X 520MM
RV03654	GRAMPO FIXAÇÃO BAÚ		5/8 X 82 X 460MM	RV03695	GRAMPO MOLA	D	7/8 X 92 X 520MM
RV03655	GRAMPO FIXAÇÃO BAÚ		5/8 X 82 X 480MM	RV03696	GRAMPO MOLA	C	7/8 X 92 X 560MM
RV03656	GRAMPO FIXAÇÃO BAÚ	D	5/8 X 82 X 480MM	RV03697	GRAMPO MOLA	D-A	M22 X 300MM
RV03657	GRAMPO FIXAÇÃO BAÚ		5/8 X 82 X 500MM	RV03698	GRAMPO MOLA SUSPENSYS	D-A	M22X300MM
RV03658	GRAMPO FIXAÇÃO BAÚ		5/8 X 82 X 520MM	RV03699	GRAMPO MOLA	D	M24 X 145 X 315MM
RV05093	GRAMPO FIXAÇÃO BAÚ UNC	B	5/8 X 82 X 480MM	RV03700	GRAMPO MOLA SUSPENSYS	C-A	M24X315MM
RV03659	GRAMPO MOLA (PASSO 1,5)	D	20 X 82 X 360MM	RV03701	GRAMPO MOLA SUSPENSYS	D	M30X110X320MM
RV03660	GRAMPO MOLA (PASSO 2,5)	D	20 X 82 X 380MM	RV04411	GRAMPO MOLA	C	7/8 X 92 X 400MM
RV03661	GRAMPO MOLA	D	22 X 92 X 300MM	RV04412	GRAMPO MOLA	C	7/8 X 92 X 420MM
RV03662	GRAMPO MOLA	C	24 X 130 X 340MM	RV03702	GRAMPO SUSPENSOR	C	7/8 X 130 X 650MM
RV03663	GRAMPO MOLA	C	24 X 130 X 360MM	RV03703	GRAMPO SUSPENSOR	C	7/8 X 130 X 680MM
RV03664	GRAMPO MOLA	C	24 X 92 X 380MM	RV03704	GRAMPO SUSPENSOR	D	7/8 X 130 X 680MM
RV03665	GRAMPO MOLA	C	7/8 X 82 X 380MM	RV03705	GRAMPO SUSPENSOR	C	7/8 X 130 X 700MM
RV03666	GRAMPO MOLA	C	7/8 X 82 X 420MM	RV03706	GRAMPO SUSPENSOR	D	7/8 X 130 X 700MM
RV03667	GRAMPO MOLA	D	7/8 X 82 X 480MM	RV03707	GRAMPO SUSPENSOR	C	7/8 X 130 X 750MM
RV03668	GRAMPO MOLA	D	7/8 X 82 X 520MM	RV03708	GRAMPO SUSPENSOR	D	7/8 X 130 X 750MM
RV03669	GRAMPO MOLA	C	7/8 X 92 X 220MM	RV03709	GRAMPO SUSPENSOR	C	7/8 X 130 X 780MM
RV03670	GRAMPO MOLA	C	7/8 X 92 X 230MM	RV03710	GRAMPO SUSPENSOR	D	7/8 X 130 X 780MM
RV03671	GRAMPO MOLA	D	7/8 X 92 X 280MM	RV03711	GRAMPO SUSPENSOR	C	7/8 X 130 X 800MM
RV03672	GRAMPO MOLA	D	7/8 X 92 X 300MM	RV03712	GRAMPO SUSPENSOR	D	7/8 X 130 X 800MM
RV03673	GRAMPO MOLA	C	7/8 X 92 X 320MM	RV03713	GRAMPO SUSPENSOR	C	7/8 X 130 X 850MM
RV03674	GRAMPO MOLA	D	7/8 X 92 X 320MM	RV03714	GRAMPO SUSPENSOR	D	7/8 X 130 X 850MM
RV03675	GRAMPO MOLA	C	7/8 X 92 X 340MM	RV03715	GRAMPO SUSPENSOR	C	7/8 X 150 X 850MM
RV03676	GRAMPO MOLA	D	7/8 X 92 X 340MM	RV03716	GRAMPO SUSPENSOR	C	M22 X 520MM
RV03677	GRAMPO MOLA SUSPENSYS	D	7/8 X 92 X 340MM	RV03717	GRAMPO SUSPENSOR JOST	C	M22 X 520MM
RV03678	GRAMPO MOLA	C	7/8 X 92 X 360MM	RV03718	GRAMPO SUSPENSOR JOST	C	M22 X 680MM
RV03679	GRAMPO MOLA	D	7/8 X 92 X 360MM	RV03719	GRAMPO SUSPENSOR JOST	C	M22 X 715MM
RV03680	GRAMPO MOLA	C	7/8 X 92 X 380MM	RV03720	GRAMPO SUSPENSOR	C	M24 X 140 X 520MM
RV03681	GRAMPO MOLA	D	7/8 X 92 X 380MM	RV04335	GRAMPO SUSPENSOR	C	22MM X 140 X 520MM
RV03682	GRAMPO MOLA SUSPENSYS	D	7/8 X 92 X 380MM	RV04413	GRAMPO SUSPENSOR	D	7/8 X 130 X 680MM
RV03683	GRAMPO MOLA	C	7/8 X 92 X 400MM	RV04414	GRAMPO SUSPENSOR	D	7/8 X 130 X 780MM
RV03684	GRAMPO MOLA	D	7/8 X 92 X 400MM				

## APOIO GRAMPOS

				
APOIO GRAMPO C MOD. FC	APOIO GRAMPO C SUSP 1999 SUSPENSYS	APOIO GRAMPO MOD. RD	APOIO GRAMPO SUSPENSÃO 2000 SUSPENSYS	APOIO GRAMPO SUSPENSÃO PNEUMÁTICA MOD. FC
RV03826	RV03827 301106058R	RV03828 70100090	RV03829 301010577	RV03830


CHAPA PARA GRAMPO FIXAÇÃO
RV05452

## MANCAIS

				
MANCAL PINO BALANÇA FUNDIDO MOD. FC 60MM	MANCAL PINO BALANÇA MOD. FC/ID 60MM	MANCAL PINO BALANÇA MOD. RD 60,30MM EXTERON IGREJA	MANCAL PINO BALANÇA MOD. RD 60,30MM INTERNO QUADRADO	MANCAL PINO BALANÇA MOD. RD 50MM FERRADURA
RV03722 LD RV03723 LE	RV03724	RV03728	RV03729	RV03727 SUSPENSYS RV04547

				
MANCAL PINO BALANÇA MOD. GE 50MM	MANCAL PINO BALANÇA MOD. RD 60MM SUSPENSYS	MANCAL PINO BALANÇA MOD. RODOVIÁRIO 50MM EXTERNO	MANCAL PINO BALANÇA MOD. RODOVIÁRIO 50MM INTERNO	MANCAL TENSOR BASE RETA MOD. RD ANTIGA
RV03725 5001001063004	RV03730	RV03731	RV03732	RV03733 0112

## PINO CENTRO

CÓDIGO	DESCRIÇÃO	DIMENSÕES
RV01439	PINO CENTRO	12 X 8 X 8.8
RV05453	PINO CENTRO	12 X 8 X 8.8
RV01440	PINO CENTRO	9/16 X 10
RV05454	PINO CENTRO	9/16 X 10
RV05455	PINO CENTRO	9/16 X 9
RV01441	PINO CENTRO	9/16 X 6
RV01442	PINO CENTRO	9/16 X 7
RV01443	PINO CENTRO	9/16 X 8
RV01444	PINO CENTRO	M12 X 7
RV04433	PINO CENTRO ZM	9/16 X 6
RV04434	PINO CENTRO ZM	9/16 X 7
RV04435	PINO CENTRO ZM	9/16 X 8



## PINOS

				
<b>PINO BALANÇA MOD. FC</b>	<b>PINO BALANÇA MOD. FNV</b>	<b>PINO BALANÇA MOD. GE</b>	<b>PINO BALANÇA MOD. GE COM MANCAL</b>	<b>PINO BALANÇA MOD. ID</b>
RV03581 60 X 215MM	RV03582 280MM	RV03583 50 X 188MM	RV03584 50 X 215MM	RV03585 60 X 230MM
				
<b>PINO BALANÇA MOD. KRONE</b>	<b>PINO BALANÇA MOD. KRONE</b>	<b>PINO BALANÇA MOD. NOMA</b>	<b>PINO BALANÇA MOD. RD</b>	<b>PINO BALANÇA MOD. RD COM MANCAL</b>
RV03586 60 X 264MM	RV03587 60 X 275MM	RV03588 RV01454	RV03589 50 X 205 MM RV03590 50 X 205 MM RV03591 50 X 205 MM	RV03592 60 X 225MM
				
<b>PINO BALANÇA MOD. RD</b>	<b>PINO BALANÇA MOD. RD</b>	<b>PINO BALANÇA MOD. RD LUBREFREE</b>	<b>PINO BALANÇA MOD. RODOVIÁRIA/ FC</b>	<b>PINO BALANÇA MOD. RODOVIÁRIA</b>
RV03593 60 X 240MM	RV03594 60 X 260MM	RV03595 SEM PORCA RV03596 71000081	RV03597 50 X 215MM	RV03598 50 X 225MM
				
<b>PINO BALANÇA MOD. SCHIFFER</b>	<b>PINO CINTA SUSPENSÃO MOD. FC PNEUM</b>	<b>PINO CINTA SUSPENSÃO MOD. GE PNEUM</b>	<b>PINO CÔNICO MANCAL 102MM</b>	<b>PINO TENSOR MOD. ANTONINI</b>
RV03599 50 X 230MM	RV03532 RV05643	RV03533 5009002021008	RV01445	RV03601 1"
				
<b>PINO TENSOR MOD. FC</b>	<b>PINO TENSOR MOD. FC 2000</b>	<b>PINO TENSOR SUSPENSÃO DISTAN. MOD. FC VANDERLÉIA</b>	<b>PINO TENSOR MOD. FNV</b>	<b>PINO TENSOR MOD. GE</b>
RV03602 135MM RV04436 135MM	RV03603 145MM RV04458 145MM	RV03604	RV03605	RV03606 1"

## PINOS

				
<b>PINO TENSOR MOD. ID</b>	<b>PINO TENSOR MOD. ID</b>	<b>PINO TENSOR MOD. KRONE</b>	<b>PINO TENSOR MOD. KRONE</b>	<b>PINO TENSOR MOD. LIESS</b>
RV03607 1" UNF	RV03608 8F UNC RV03609 8F UNC	RV03610 1" UNF	RV03611 M30 UNC	RV03612

				
<b>PINO TENSOR MOD. RD PESADO</b>	<b>PINO TENSOR MOD. RD 2000</b>	<b>PINO TENSOR MOD. RD 2000</b>	<b>PINO TENSOR MOD. RD/FC 2000</b>	<b>PINO TENSOR MOD. RD/FC LEVE</b>
RV03613	RV03614 210003726	RV03615 125MM	RV03616 M24 125MM	RV03617 M24

		
<b>PINO TENSOR MOD. RODOVIÁRIO</b>	<b>PINO TENSOR MOD. RODOVIÁRIO</b>	<b>PORCA PINO BALANÇA MOD. KRONE 50716/00</b>
RV03618 CURTO 1"	RV03619 LONGO 1"	RV01453 M36

## PNEUMÁTICA

				
<b>KIT MOLA PNEUMÁTICA MOD. FC/ GE 1T15M6</b>	<b>KIT MOLA PNEUMÁTICA MOD. RD 1T15M8</b>	<b>KIT MOLA PNEUMÁTICA MOD. AXOR/ACTROS</b>	<b>KIT MOLA PNEUMÁTICA MOD. FH/FM TRAÇÃO</b>	<b>KIT MOLA PNEUMÁTICA MOD. VL 2015 DIANTEIRO</b>
RV03753 2040CR RV03754 ST039K	RV03762 ST045K	RV03820 ST207K	RV04472 ST229K	RV04473 ST230K

				
<b>MOLA PNEUMÁTICA EIXO 2 GOMOS</b>	<b>MOLA PNEUMÁTICA MOD. FC 2008 1T15M11</b>	<b>MOLA PNEUMÁTICA MOD. FC 1T15M9</b>	<b>MOLA PNEUMÁTICA MOD. FC 1T15M9</b>	<b>MOLA PNEUMÁTICA MOD. FC</b>
RV03778 ST829	RV03781 ST142	RV03784 ST144 RV03757 ST144K RV03821 2056CR RV05195 AS0002.SB	RV03786 ST035 RV03756 ST035K RV05197 41720013	RV03787 ST870

## PNEUMÁTICA

				
<b>MOLA PNEUMÁTICA MOD. FC</b>	<b>MOLA PNEUMÁTICA MOD. FC 1T15M6</b>	<b>MOLA PNEUMÁTICA MOD. GE</b>	<b>MOLA PNEUMÁTICA MOD. GE/ RD 1T15M9</b>	<b>MOLA PNEUMÁTICA MOD. RD 1T19L16</b>
RV03788 ST833	RV03789 ST086 RV03759 ST086K	RV03790 ST6143	RV03793 ST143 RV03761 ST143K	RV03795 ST188 RV03748 ST188K

				
<b>MOLA PNEUMÁTICA MOD. RD SUSPENSOR EIXO</b>	<b>MOLA PNEUMÁTICA MOD. RD 1T19L11</b>	<b>MOLA PNEUMÁTICA MOD. RD/ GE SUSPENSOR EIXO</b>	<b>MOLA PNEUMÁTICA MOD. RD/ GE SUSPENSOR EIXO</b>	<b>MOLA PNEUMÁTICA MOD. RD/ NOMA SUSPENSOR EIXO</b>
RV03796 ST853 RV03797 2078CR	RV03799 ST016 RV03764 ST016K RV03763 2022CR RV05196 AS0004.SB	RV03800 ST840	RV03801 ST852 RV03798 2076CR	RV03802 ST864

				
<b>MOLA PNEUMÁTICA MOD. RODOFORT</b>	<b>MOLA PNEUMÁTICA MOD. SC 1T19F14</b>	<b>MOLA PNEUMÁTICA MOD. SC 1T5AA3</b>	<b>MOLA PNEUMÁTICA MOD. SC 1T19F14</b>	<b>MOLA PNEUMÁTICA MOD. GE SUSPENSOR EIXO</b>
RV03803 ST225	RV03804 ST017 RV03752 ST017K	RV03805 ST030 RV03768 ST030K	RV03806 ST032 RV03747 ST032K	RV03807 ST826

				
<b>MOLA PNEUMÁTICA MOD. VL FH/FM TRAÇÃO</b>	<b>MOLA PNEUMÁTICA MOD. VL FH/FM TRAÇÃO 3º EIXO</b>	<b>MOLA PNEUMÁTICA QUINTA RODA</b>	<b>MOLA PNEUMÁTICA KLL</b>	<b>MOLA PNEUMÁTICA MOD. FC SUSPENSOR EIXO</b>
RV03808 ST137 RV03760 ST137K	RV03809 ST064	RV04328 ST878	RV04329 ST837	RV04355 ST822

				
<b>MOLA PNEUMÁTICA SUSPENSYS</b>	<b>MOLA PNEUMÁTICA MOD. RD SUSPENSYS</b>	<b>BOLSA SUSPENSOR ENCAIXE 330MM Ø</b>	<b>BOLSA SUSPENSOR ENCAIXE 380MM Ø</b>	<b>BOLSA SUSPENSOR ENCAIXE 380MM Ø</b>
RV04362 ST353 RV04361 ST353K RV05194 AS0014C	RV04584 ST353	RV03737 ST4000	RV03738 ST4001	RV03739 ST4002

## PNEUMÁTICA

		
<b>BOLSA SUSPENSOR ENCAIXE 380MM Ø</b>	<b>BOLSA PARAFUSO SUSPENSOR 380Ø</b>	<b>BOLSA SUSPENSOR PARAFUSO 440MMØ</b>
RV03740 ST4005	RV03743 ST4004	RV03744 ST4006

## SAPATAS

				
<b>REFORÇO SAPATA INFERIOR MOD. GE SUSPENSÃO PNEUM</b>	<b>REFORÇO EIXO MOD. GE SUSPENSÃO PNEUM</b>	<b>SAPATA EIXO MOD. FC REDONDO</b>	<b>SAPATA EIXO MOLA ESQUERDA REDONDO SUSPENSYS</b>	<b>SAPATA EIXO MOLA MOD. NOMA</b>
RV03934 5002002875001	RV03933 5002002876003	RV03865	RV03866 301106800R	RV03867 REDONDO

				
<b>SAPATA INFERIOR EIXO MOD. RD 112MM</b>	<b>SAPATA INFERIOR EIXO MOD. GE</b>	<b>SAPATA INFERIOR EIXO MOD. GE RETANGULAR</b>	<b>SAPATA EIXO MOD. RD RETANGULAR</b>	<b>SAPATA EIXO MOD. RD RETANGULAR</b>
RV03868 RETANGULAR	RV03936 REDONDO	RV03937 5001002219004	RV03938 112MM	RV03939 118MM

			
<b>SAPATA INFERIOR EIXO MOD. RD RETANGULAR</b>	<b>SAPATA INFERIOR EIXO MOD. RD/FC REDONDO</b>	<b>SAPATA INFERIOR EIXO MOD. RD RETANGULAR</b>	<b>SAPATA INFERIOR EIXO MOD. RD/FC REDONDO</b>
RV05319	RV05320	RV03940 301106114	RV03941 232X170XR65

## SUPORTES

				
<b>SUPORTE BALANÇA MOD. VANDERLÉIA</b>	<b>SUPORTE CENTRAL MOD. GE</b>	<b>SUPORTE CENTRAL MOD. FC 2012 ALTO</b>	<b>SUPORTE CENTRAL MOD. FC 2012 BAIXO</b>	<b>SUPORTE CENTRAL MOD. FC VANDERLÉIA</b>
RV03869 SU1017A	RV03870 1º BITREM	RV03871 50MM	RV03872 50MM	RV03873 50MM

				
<b>SUPORTE CENTRAL MOD. FC VANDERLÉIA</b>	<b>SUPORTE CENTRAL MOD. FC 1999</b>	<b>SUPORTE CENTRAL MOD. FC 2000</b>	<b>SUPORTE CENTRAL MOD. FNV</b>	<b>SUPORTE CENTRAL MOD. GE ALTO</b>
RV03874 60MM	RV03875 ESTAMPADO	RV03876 P60	RV03877 70749/00	RV03878 P50MM



## SUPORTES

				
SUPORTE CENTRAL MOD. GE	SUPORTE CENTRAL MOD. GE	SUPORTE CENTRAL MOD. ID ANTIGO	SUPORTE CENTRAL MOD. ID LEVE	SUPORTE CENTRAL MOD. LIBRELATO PARA BUCHA NAKATA
RV03879	RV03880 P50MM	RV03881	RV03882	RV03883
				
SUPORTE CENTRAL MOD. RD CADEIRA MODERNO	SUPORTE CENTRAL MOD. RD CADEIRA MODERNO	SUPORTE CENTRAL MOD. RD LUBREFREE SUSPENSYS MODERNO	SUPORTE CENTRAL MOD. RD 2007 LUBREFREE	SUPORTE PINO CENTRAL MOD. RD 1999
RV03884 DUPLO	RV03885 SIMPLES	RV03886 81200151R	RV03887	RV03888 P50
				
SUPORTE CENTRAL MOD. RD 1999 P60	SUPORTE CENTRAL MOD. RD 2000 P50	SUPORTE CENTRAL MOD. RD 2000 P50 SUSPENSYS	SUPORTE CENTRAL MOD. RD 2007	SUPORTE DIANTEIRO MOD. FC 2004 ORIGINAL
RV03889 301306186R	RV03890	RV03891 301206839R	RV05321 PINO LUBFREE	RV05322
				
SUPORTE DIANTEIRO MOD. GE BI TREM	SUPORTE DIANTEIRO MOD. FC 1999	SUPORTE DIANTEIRO MOD. GE ANTIGO	SUPORTE DIANTEIRO MOD. GE BI TREM	SUPORTE DIANTEIRO MOD. GE REBAIXADO
RV05323	RV03892	RV03894	RV03895	RV03896 5016002300004
				
SUPORTE DIANTEIRO MOD. LIBRELATO PARA BUCHA NAKATA	SUPORTE DIANTEIRO MOD. RD 1999	SUPORTE DIANTEIRO MOD. RD 2000 SUSPENSYS	SUPORTE DIANTEIRO/ TRASEIRO MOD. RD ANTIGO	SUPORTE DIANTEIRO MOD. FNV
RV03897	RV03898	RV03899 301206840R	RV03900	RV03901
				
SUPORTE DIANTEIRO MOD. SR ID ESTAMPADO	SUPORTE INFERIOR MOD. FC AMORTECEDOR	SUPORTE MOLA 20-2 T3 FS250-M22 JOST	SUPORTE MOLA 20-2 T3 FS250-M30 JOST	SUPORTE PNEUMÁTICO DIANTEIRO MOD. RD FS250 M22 SUSPENSYS
RV03902	RV03903	RV03904 SP00369J01 LD RV03906 SP00379J01 LE	RV03905 SP00501J01 LD RV03907 SP00502J01 LE	RV03908 81300178R LD RV03909 81300177R LE

## SUPORTES

				
SUPORTE PNEUMÁTICO DIANTEIRO MOD. RD FS250 M30 SUSPENSYS	SUPORTE PNEUMÁTICO DIANTEIRO MOD. RD FS250 M30 SUSPENSYS	SUPORTE PNEUMÁTICO MOD. RD 300MM SUSPENSYS	SUPORTE SUSPENSÃO PNEUMÁTICA 385 MOD. FC	SUPORTE SUSPENSÃO PNEUMÁTICA 240 MOD. FC
RV03910 81300415R LD RV03911 81300417R LD	RV03912 81300414R LE RV03913 81300416R LE	RV03914 301206808R LD RV03915 301206809R LE	RV03919 0368026202 LD RV03920 0368026201 LE	RV03917 0368026211 LD RV03918 368026212 LE

				
SUPORTE SUPERIOR AMORTECEDOR MOD. FC	SUPORTE TRASEIRO MOD. FNV	SUPORTE TRASEIRO MOD. GE ANTIGO	SUPORTE TRASEIRO MOD. GE ESTAMPADO	SUPORTE TRASEIRO MOD. ID ESTAMPADO LEVE
RV03916	RV03921 70746/00	RV03922	RV03923	RV03924

				
SUPORTE TRASEIRO MOD. RD 1999	SUPORTE TRASEIRO MOD. RD 2000 SUSPENSYS	SUPORTE TRASEIRO MOD. SEMI-REBOQUE	SUPORTE DE MOLA TRASEIRO. CAVALO RD	SUPORTE DE MOLA TRASEIRO. CAVALO RD MODERNA
RV03925	RV03926 301206841R	RV03927 92/2000	RV04622	RV04623 LE/LD


SUPORTE PNEUMÁTICO MOD. RD 370 SUSPENSYS
RV03945 301206806 LD RV03946 301206805 LE

## SUSPENSOR

				
ANEL SUSPENSOR GRANDE	ANEL SUSPENSOR PEQUENO	BASE PARA REBAIXAR SUSPENSOR PNEUMÁTICO	BASE SUSPENSOR INFERIOR ENCAIXE JOST	BASE SUSPENSOR INFERIOR INFERIOR ENCAIXE REBAIXADO 1020MM
RV03948	RV03949	RV03950 7.14	RV03952 260000235	RV03953

SUSPENSOR				
				
BASE SUSPENSOR INFERIOR ENCAIXE REBAIXADO 1020MM	BASE SUSPENSOR INFERIOR ENCAIXE REB 980MM	BASE SUSPENSOR INFERIOR REBAIXADO COM HASTE	BASE SUSPENSOR RETO INFERIOR ENCAIXE 980MM	BASE SUSPENSOR RETO SUPERIOR 670MM
RV03973 F 607B	RV03954	RV03956	RV03957	RV03958


				
BASE SUSPENSOR SUPERIOR ENCAIXE JOST	BASE SUSPENSOR SUPERIOR ENCAIXE 760MM OLIVO	BASE SUSPENSOR SUPERIOR PARAFUSO GRANDE	BASE SUSPENSOR INFERIOR ENCAIXE REBAIXADO 940MM	MANÔMETRO PARA SUSPENSOR SAÍDA INFERIOR
RV03959 260000236	RV03960 OL145019001	RV03961	RV05248	RV05583


<b>KIT INSTALAÇÃO SUSPENSOR</b>
RV03962 OL140008401

SUSPENSOR		
CÓDIGO	DESCRIÇÃO	DIMENSÕES
RV03963	SUSPENSOR LIBRELATO 7.14 C/KIT OLIVO	
RV03964	SUSPENSOR PNEUMÁTICO AÇÃO DIRETA	
RV03965	SUSPENSOR REBAIXADO ENCAIXE C/KIT	1020MM
RV03966	SUSPENSOR REBAIXADO ENCAIXE C/KIT	950MM
RV03967	SUSPENSOR REBAIXADO SR PARAF C/ KIT	995MM
RV03968	SUSPENSOR REBAIXADO TRUCK C/KIT	850MM
RV03969	SUSPENSOR RETO SR ENCAIXE C/ KIT	980MM
RV03970	SUSPENSOR RETO SR PARAF C/ KIT	1000MM
RV03971	SUSPENSOR RETO TRUCK C/KIT	850MM
RV03972	SUSPENSOR RETO TRUCK LEVE E CAVALOS C/KIT	



VÁLVULA		
CÓDIGO	DESCRIÇÃO	DIMENSÕES
RV02217	VÁLVULA ACIONAMENTO SUSPENSOR GARRAFINHA	
RV02218	VALVULA ACIONAMENTO SUSPENSOR GARRAFINHA 12 V	
RV02228	VÁLVULA DESC. RÁPIDA (SUSPENSOR)	M16XM16
RV02229	VÁLVULA DESC. RÁPIDA (SUSPENSOR) ENGATCAR	M16XM16



### TENSOR FIXO

				
TENSOR FIXO MOD. RD 2000 370MM	TENSOR FIXO MOD. FNV	TENSOR FIXO BUCHA CÔNICA	TENSOR FIXO MOD. GE	TENSOR FIXO BUCHA CÔNICA
RV03983 RV03984 SUSPENSYS	RV03985 398MM	RV03986 420MM	RV03987 445MM	RV03988 477MM

				
TENSOR FIXO MOD. RD/FC	TENSOR FIXO MOD. 2000 301206794R SUSPENSYS	TENSOR FIXO MOD. RD/FC 2000	TENSOR FIXO BUCHA 70MM	TENSOR FIXO BUCHA CÔNICA
RV03989 480MM	RV03990 480MM	RV03991 480MM	RV03992 490MM	RV03993 490MM


				
TENSOR FIXO BUCHA CÔNICA	TENSOR FIXO MOD 2000 301206795R SUSPENSYS	TENSOR FIXO MOD. RD 2000 SEM BUCHA	TENSOR FIXO BUCHA CÔNICA	TENSOR FIXO MOD. RD
RV03994 530MM	RV03995 535MM	RV03996 535MM	RV03997 540MM	RV03998 550MM

				
TENSOR FIXO MOD. RD 2000	TENSOR FIXO MOD. GE	TENSOR FIXO MOD. RD B70	TENSOR FIXO MOD. GE B71MM	TENSOR FIXO MOD. RD/GE B71MM
RV03999 570MM	RV04000 580MM	RV04001 640MM	RV04002 640MM	RV04003 700MM

				
TENSOR FIXO OLHAL 61MM	TENSOR FIXO MOD. GUERRA B70MM	TENSOR FIXO MOD. GUERRA B70MM	TENSOR FIXO MOD. NOMA COM BUCHA	TENSOR FIXO MOD. NOMA SEM BUCHA
RV04004 700MM	RV04005 490MM	RV04006 530MM	RV04007 305MM	RV04008 305MM

		
TENSOR FIXO MOD. NOMA COM BUCHA	TENSOR FIXO MOD. NOMA SEM BUCHA	TENSOR FIXO MOD. RODOVIÁRIO B62MM
RV04009 450MM	RV04010 450MM	RV04011 640MM

## TENSOR MÓVEL

				
TENSOR MÓVEL MOD 2000 SUSPENSY	TENSOR MÓVEL MOD. GE	TENSOR MÓVEL MOD. 2000 480MM	TENSOR MÓVEL BUCHA CÔNICA	TENSOR MÓVEL COM BUCHA MOD. RD 2000 TRUCK 301207127
RV04012 370MM	RV04014 445MM	RV04015 RV04016 RV04017 SUSPENSY	RV04018 490MM	RV04019 535MM

				
TENSOR MÓVEL SEM BUCHA MOD. RD 2000 TRUCK	TENSOR MÓVEL SEM BUCHA MOD. GE	TENSOR MÓVEL SEM BUCHA MOD. RD	TENSOR MÓVEL MOD. RODOVIÁRIA B62MM	TENSOR MÓVEL MOD. RD B70MM
RV04020 535MM	RV04021 580MM	RV04022 580MM	RV04023 640MM	RV04024 640MM

		
TENSOR MÓVEL MOD. RD	TENSOR MÓVEL MOD. NOMA SEM BUCHA	TENSOR MÓVEL MOD. NOMA COM BUCHA
RV04025 700MM	RV04026 305MM RV04027 305MM	RV04028 450MM

## DIVERSOS

				
APOIO SUPERIOR EIXO MOD. RD TUBULAR	CHAPA LATERAL MOD. GE MOLA SUSPENSÃO PNEUMÁTICA	OLHAL TENSOR EXT 77 X INT 61 RODOVIÁRIA	PONTEIRA TENSOR MOD. NOMA	PONTEIRA TENSOR SUSPENSÃO LEVE DIR
RV03931 112MM	RV03850 5002002009003	RV03977	RV03978	RV03981

		
PONTEIRA TENSOR SUSPENSÃO LEVE ESQ	PONTEIRA TENSOR SUSPENSÃO 2000 DIR	PONTEIRA TENSOR SUSPENSÃO 2000 ESQ
RV03982	RV03979	RV03980

# TOTAL SIDER FIX PARA SIDER E VAGÕES



## VANTAGENS DO TOTAL SIDER


- Maior capacidade de carga
- Ergonomia na operação
- Estanqueidade
- Abertura total



# PADRONIZAÇÃO DE FROTA



- ADESIVAÇÃO DE BAÚ DE ALUMINÍO
- INSTALAÇÃO DE PERFIL LONINHA
- PERSONALIZAÇÃO DE LONA LATERAL



## EMPRESAS FIX



**f** **@** **in** /empresasFIX  
+55 (11) 3318 3199

Rodovia Presidente Dutra, Km 205,5  
Guarulhos - SP - CEP: 07210-000

[www.VENDASFIX.com.br](http://www.VENDASFIX.com.br)